Оглавление

Информация по делам, поступившим в Семнадцатый арбитражный апелляционный суд 2

Информация по делам, рассмотренным Семнадцатым арбитражным апелляционным судом 5

Информация по делам, рассмотренным Семнадцатым арбитражным апелляционным судом в порядке упрощенного производства 8

Нагрузка 11

Информация о рассмотренных Семнадцатым арбитражным апелляционным судом делах применительно к категориям споров 14

Результаты пересмотра судебных актов судов первой инстанции Семнадцатым арбитражным апелляционным судом 19

Общая информация о результатах пересмотра судебных актов Семнадцатого арбитражного апелляционного суда в порядке кассационного производства 25

Результаты пересмотра судебных актов Семнадцатого арбитражного апелляционного суда Арбитражным судом Уральского округа 36

Результаты пересмотра судебных актов Семнадцатого арбитражного апелляционного суда Судом по интеллектуальным правам 43

Результаты пересмотра судебных актов Семнадцатого арбитражного апелляционного суда Верховным Судом Российской Федерации. 45

Статистические показатели работы Семнадцатого арбитражного апелляционного суда в 2023 году

Информация по делам, поступившим в Семнадцатый арбитражный апелляционный суд

За период с 01.01.2023 по 31.12.2023 в Семнадцатый арбитражный апелляционный суд поступило **23 283** апелляционные жалобы, что на **9,9%** меньше, чем за аналогичный период прошлого года (в 2022 году поступило **25 848** апелляционных жалоб), и на **13,4%** меньше, чем в 2021 году (**26 891** апелляционная жалоба).

Из общего количества поступивших апелляционных жалоб **2744** апелляционные жалобы поступили по делам, рассмотренным в порядке упрощенного производства, что составило **11,8%** от общего количества поступивших апелляционных жалоб. По сравнению с 2022 годом наблюдается снижение процентного показателя поступления жалоб в порядке упрощенного производства на **2,7%**, с 2021 годом – на **3,7%**.

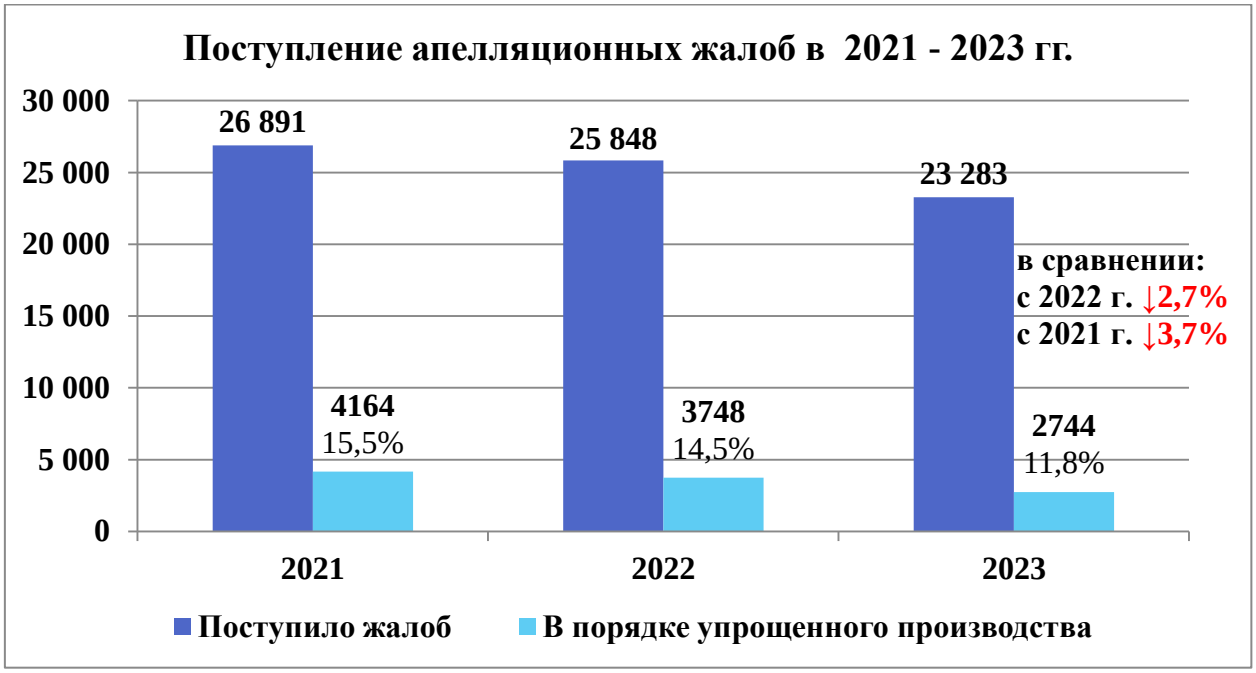

Из общего количества поступивших апелляционных жалоб:

1) **14 601** жалоба по делам Арбитражного суда Свердловской области (**62,7%** от общего количества поступивших апелляционных жалоб), в сравнении с 2022 годом *уменьшение* составило **1%**, с 2021 годом – **3%**;

2) **5668** жалоб по делам Арбитражного суда Пермского края (**24,3%**), в сравнении с 2022 годом *увеличение* составило **0,4%**, с 2021 годом – **0,7%**;

3) **3014** жалоб по делам Арбитражного суда Удмуртской Республики (**13%**), в сравнении с 2022 годом *увеличение* составило **0,6%**, с 2021 годом – **2,3%**.

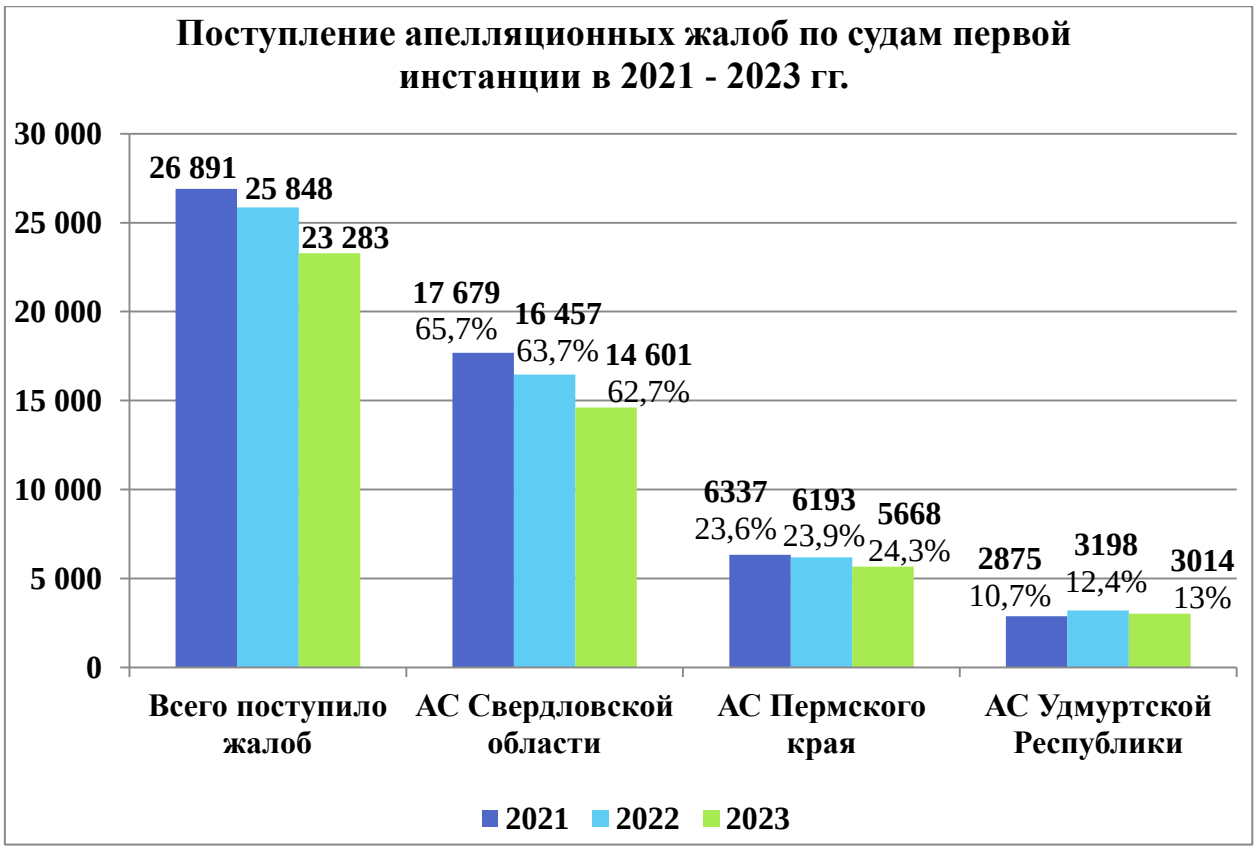

В 2023 году в Семнадцатый арбитражный апелляционный суд с использованием сервиса подачи документов в электронном виде через систему «Мой арбитр» поступило **68 485** документов (**64,6%** от общего количества поступивших документов), в сравнении с 2022 годом количество поступивших в электронном виде документов уменьшилось на **6,7%**, с 2021 годом – на **1,5%**. Вместе с тем процентный показатель от общего количества поступивших документов в сравнении с 2022 годом увеличился на **6,3%,** с 2021 годом – на **17,9%.**

Количество поступивших в электронном виде апелляционных жалоб составило **18 432** (**79,2%** от общего количества поступивших апелляционных жалоб). В сравнении с 2022 годом уменьшение поступления жалоб в электронном виде составило **6,9%,** в сравнении с 2021 годом – **7,6%**. При этом процентный показатель в сравнении с 2022 годом увеличился на **2,6%**, в сравнении с 2021 годом – на **5%**.

В отчетном периоде в Семнадцатый арбитражный апелляционный суд из судов первой инстанции в электронном виде поступило **2535** дел, из которых **2457** дел, рассматриваемых в порядке упрощенного производства; **78** дел по спорам о ненадлежащем исполнении обязательств, вытекающих из кредитных договоров.

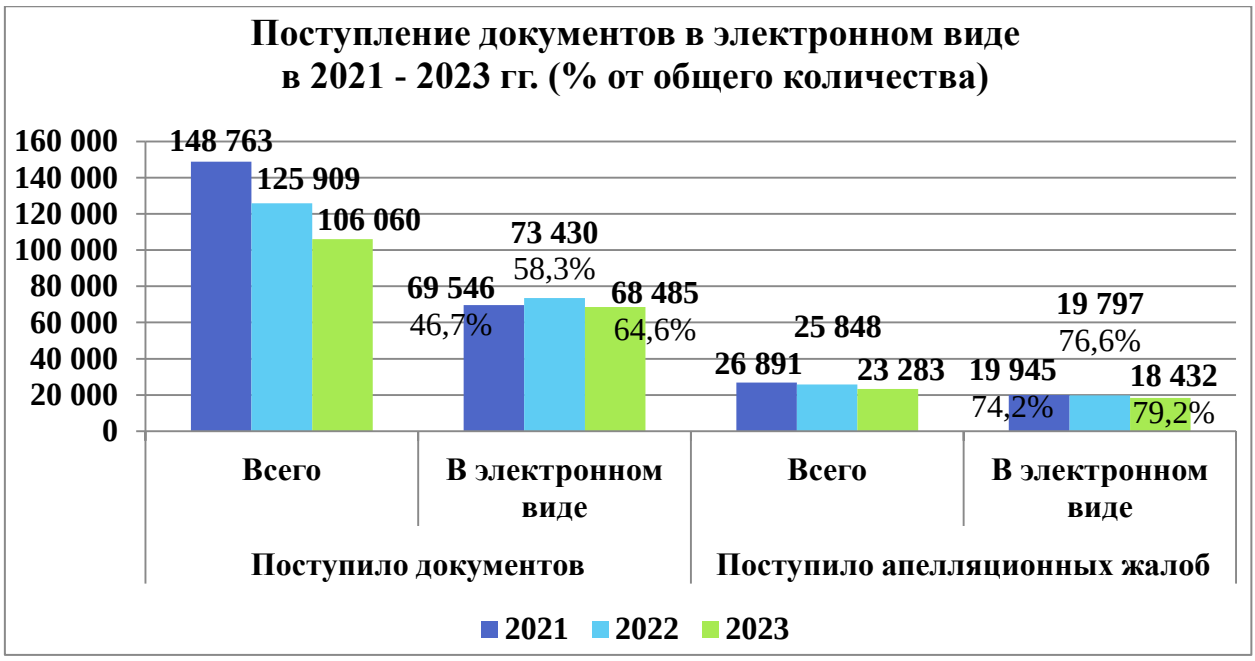

В 2023 году из **23 283** поступивших апелляционных жалоб возвращено **2010** апелляционных жалоб, что составляет **8,6%** от общего количества поступивших апелляционных жалоб. В процентном соотношении количество возвращенных апелляционных жалоб *уменьшилось* в сравнении с 2022 годом на **1,5%**, в сравнении с 2021 годом – осталось неизменным.

Основной причиной возврата апелляционных жалоб остается не устранение обстоятельств, послуживших основанием для оставления жалобы без движения, в срок, установленный в определении суда – **1092** определения (**54,3%**). Кроме того, судом апелляционной инстанции рассмотрено **1790** ходатайств о восстановлении пропущенного срока на подачу апелляционной жалобы, из них по **430** ходатайствам отказано в восстановлении пропущенного срока, что явилось основанием для возвращения апелляционной жалобы.

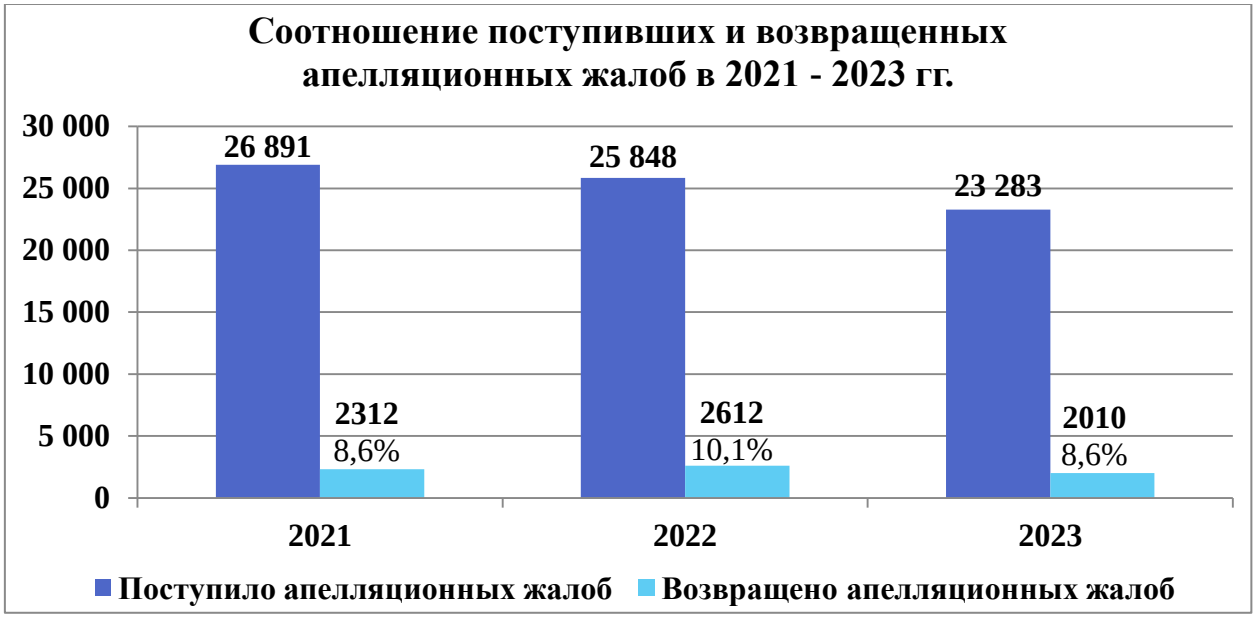

Информация по делам, рассмотренным Семнадцатым арбитражным апелляционным судом

За отчётный период Семнадцатым арбитражным апелляционным судом рассмотрено **19 944** дела, что на **12,2%** меньше, чем в 2022 году (**22 704** дела), и на **11,1%** меньше, чем в 2021 году (**22 438** дел).



Из общего числа рассмотренных дел:

1) **12 331** дело Арбитражного суда Свердловской области (**61,8%** от общего количества рассмотренных дел), в сравнении с 2022 годом *уменьшение* составило **2,6%**, с 2021 годом – **3,3%**;

2) **5008** дел Арбитражного суда Пермского края (**25,1%**), в сравнении с 2022 годом *увеличение* составило **1,3%**, с 2021 годом – **0,6%**;

3) **2605** дел Арбитражного суда Удмуртской Республики (**13,1%**), в сравнении с 2022 годом *увеличение* составило **1,3%**, с 2021 годом – **2,7%**.

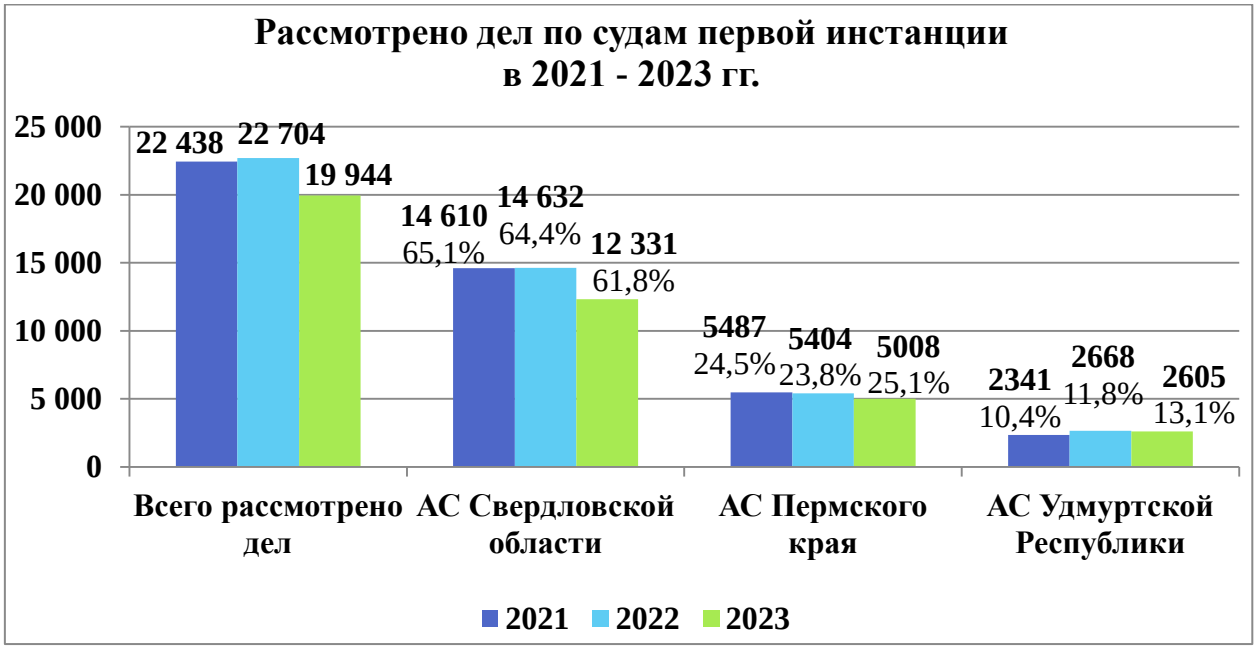

По правилам рассмотрения дела в суде первой инстанции апелляционным судом рассмотрено **307** дел, что составляет **1,5%** от общего количества рассмотренных апелляционным судом в отчетном периоде дел. В процентном соотношении количество дел, рассмотренных по правилам рассмотрения дела в суде первой инстанции, *уменьшилось* на **0,1%** по отношению к 2022 году, по отношению к 2021 году *рост* составил **0,1%**.



Из общего числа дел, рассмотренных по правилам рассмотрения дела в суде первой инстанции:

1) **222** дела Арбитражного суда Свердловской области (**72,3%** от общего количества рассмотренных дел по правилам рассмотрения дела в суде первой инстанции), в сравнении с 2022 годом *уменьшение* составило **20,7%**, с 2021 годом – **10,5%**;

2) **58** дел Арбитражного суда Пермского края (**18,9%**), в сравнении с 2022 годом *уменьшение* составило **3,3%**, с 2021 годом *увеличение* составило **38,1%**;

3) **27** дел Арбитражного суда Удмуртской Республики (**8,8%**), в сравнении с 2022 годом *увеличение* составило **17,4%**, в сравнении с 2021 годом *уменьшение* составило **50%**.

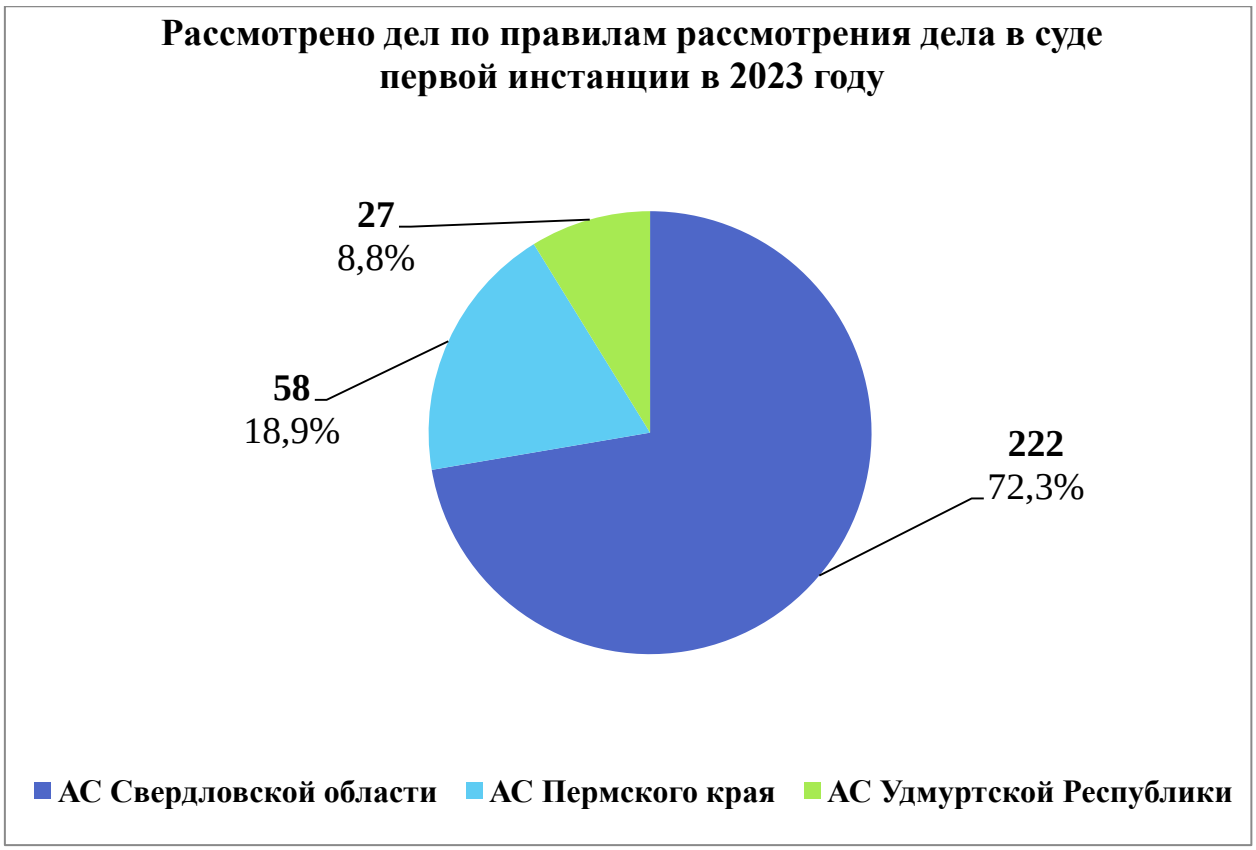

В 2023 году в Семнадцатом арбитражном апелляционном суде рассмотрено **2428** дел с использованием систем видеоконференц-связи (**12,2%** от рассмотренных судом дел), что на **7,1%** больше, чем в 2022 году (**1148** дел или **5,1%**), и на **10,1%** больше, чем в 2021 году (**463** дела или **2,1%**).

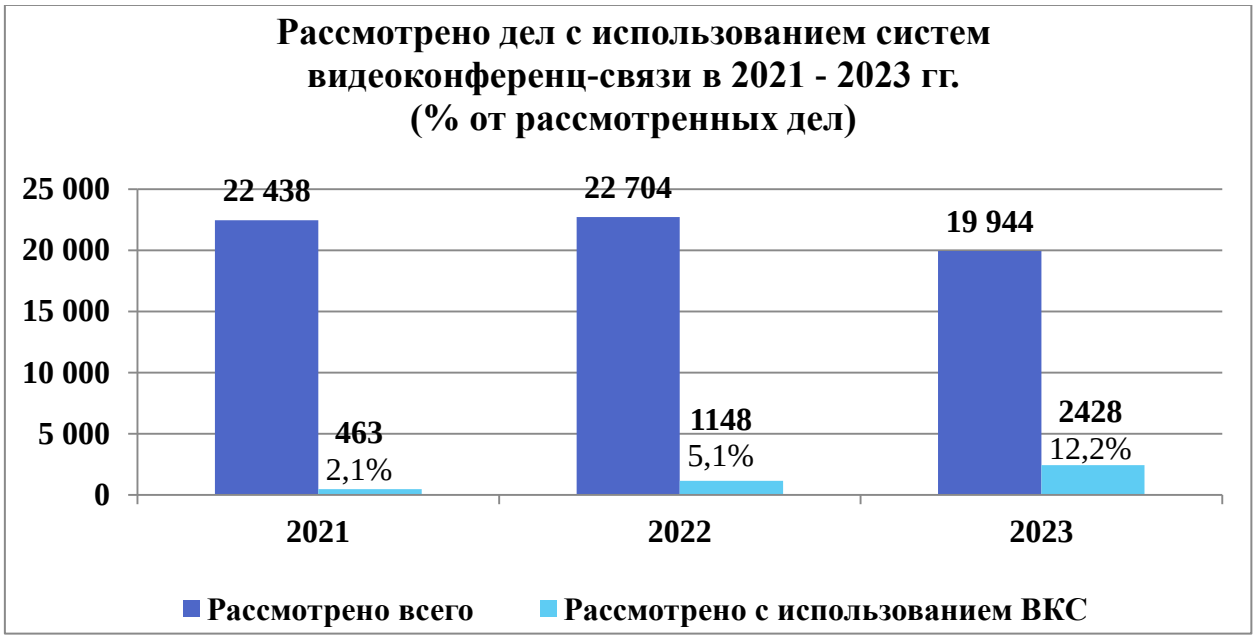

В отчетном периоде в Семнадцатый арбитражный апелляционный суд поступило **16 816** ходатайств об участии в судебном заседании путем использования веб-конференции, из которых удовлетворено **8551**, проведено **4423** судебных заседания.

Наибольшее количество дел, рассмотренных с использованием систем видеоконференц-связи, наблюдается в **4** судебном составе – **564** дела (**13,5%** от общего количества рассмотренных судебным составом дел).

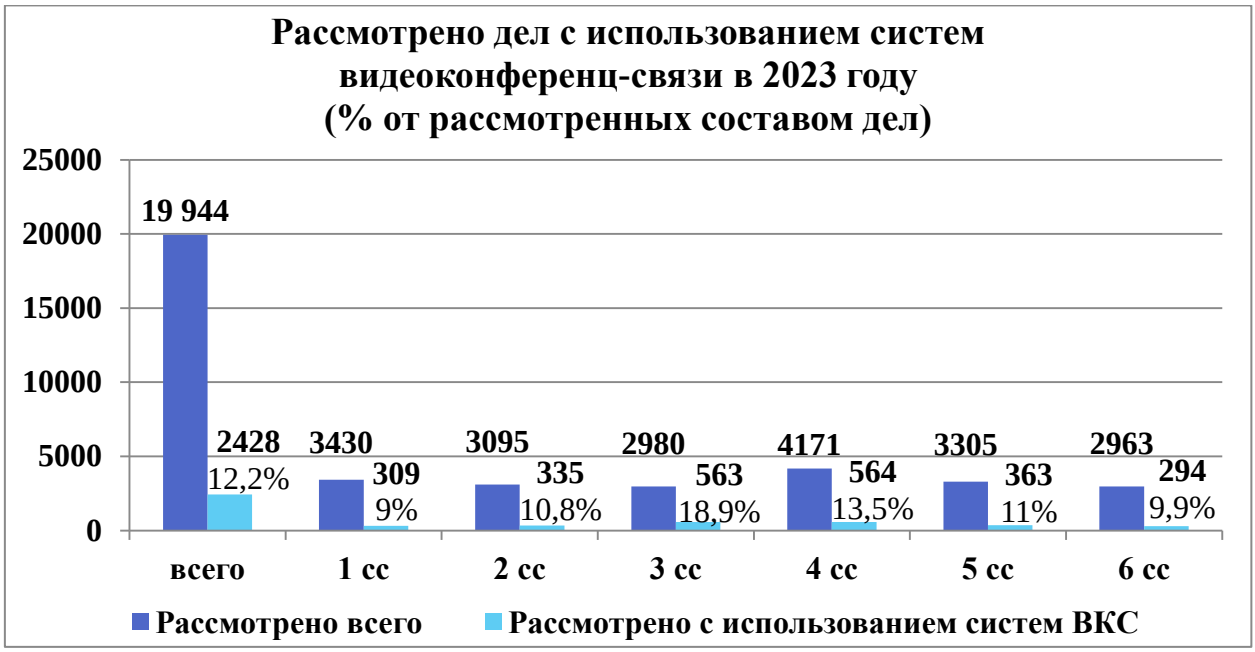

Информация по делам, рассмотренным Семнадцатым арбитражным апелляционным судом в порядке упрощенного производства

В 2023 году Семнадцатым арбитражным апелляционным судом в порядке упрощенного производства рассмотрено **2255** дел, что составило **11,3%** от общего количества рассмотренных дел. За аналогичный период 2022 года количество данных дел составило **3295** (**14,5%**), процентный показатель уменьшился на **3,2%**, в 2021 году – **3281** (**14,6%**), уменьшение процентного показателя составило **3,3%**.

Из общего числа рассмотренных дел в порядке упрощенного производства:

1) **1373** дела Арбитражного суда Свердловской области (**60,9%** от общего количества рассмотренных дел в порядке упрощённого производства), в сравнении с 2022 годом *уменьшение* составило **37,2%**, с 2021 годом – **36,2%**;

2) **488** дел Арбитражного суда Пермского края (**21,6%**), в сравнении с 2022 годом *уменьшение* составило **28%**, с 2021 годом – **31,8%**;

3) **394** дела Арбитражного суда Удмуртской Республики (**17,5%**), в сравнении с 2022 годом *уменьшение* составило **8,4%**, с 2021 годом – **4,4%**.

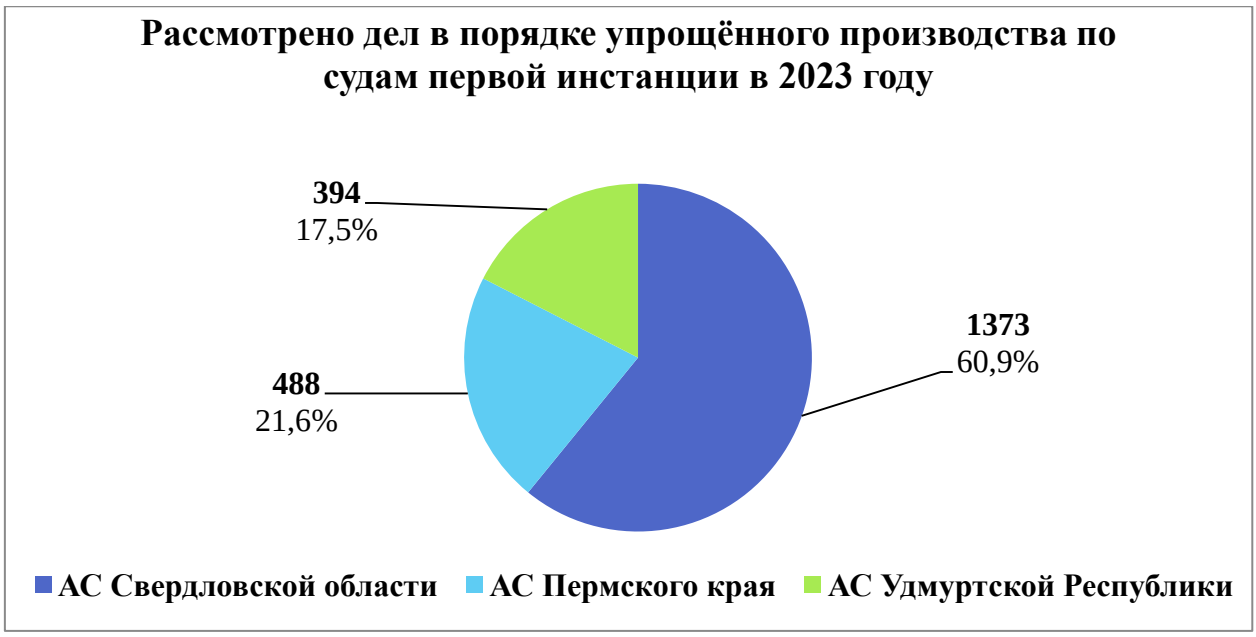

В 2023 году отмечается уменьшение процента рассмотренных апелляционных жалоб в порядке упрощенного производства по делам Арбитражного суда Свердловской области на **37,2%** относительно 2022 года, относительно 2021 года – на **36,2%**; по делам Арбитражного суда Пермского края показатель уменьшился на **28%** относительно 2022 года, относительно 2021 года – на **31,8%**; по делам Арбитражного суда Удмуртской Республики уменьшение составило **8,4%** относительно 2022 года, относительно 2021 года – **4,4%.**

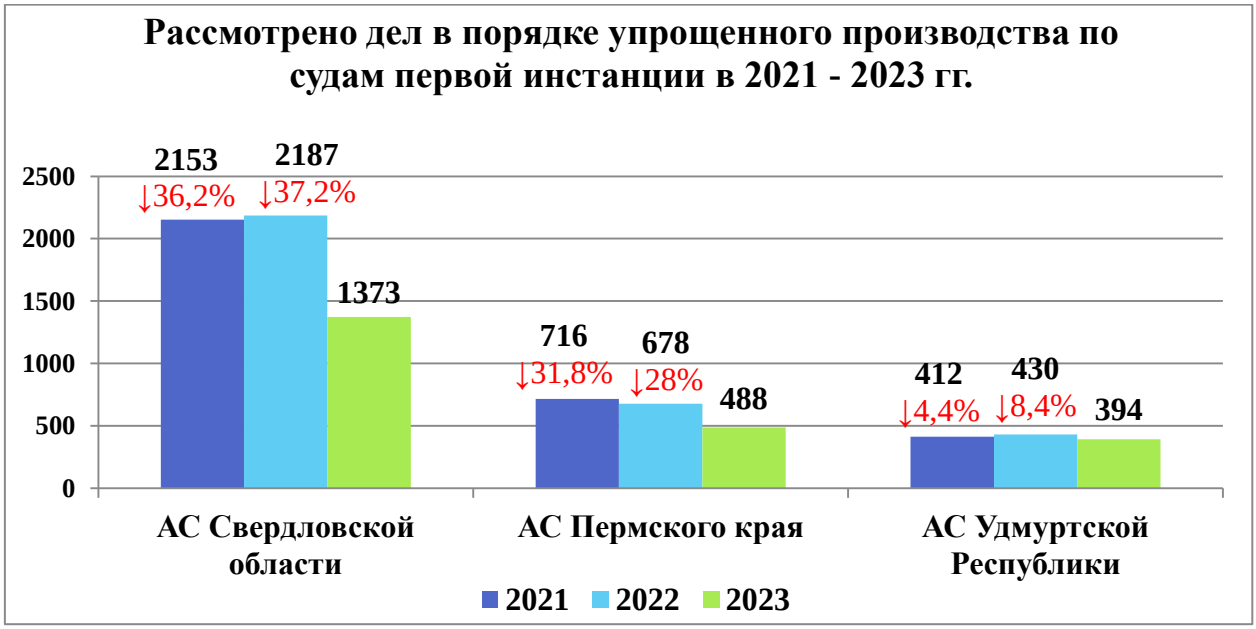

Среди судов первой инстанции наибольшее процентное соотношение количества дел, рассмотренных в порядке упрощённого производства, по отношению к общему количеству рассмотренных дел и наибольшая доля обжалуемых судебных актов наблюдается в Арбитражном суде Удмуртской Республики – **32,3%** и **2,8%** соответственно.

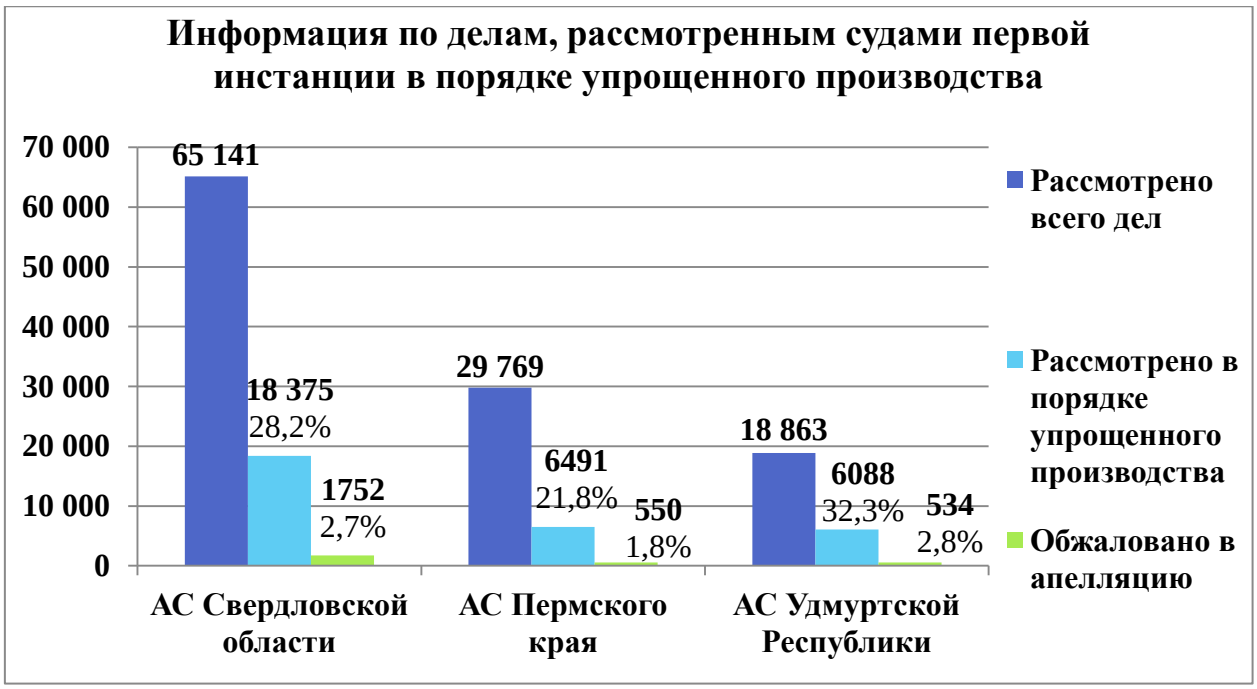

При сравнении с показателями 2022 года наблюдается *уменьшение* процентного показателя отмен судебных актов по отношению к количеству рассмотренных дел в порядке упрощенного производства на **1,9%** и на **0,7%** – с показателями 2021 года.





В 2023 году Семнадцатым арбитражным апелляционным судом рассмотрено **381** заявление. Из них:

96 заявлений по вопросам принятия обеспечительных мер;

208 заявлений о совершении исполнительных действий;

53 заявления о пересмотре судебных актов по новым и вновь открывшимся обстоятельствам;

20 заявлений о замене стороны правопреемником;

4 заявления по вопросу о судебных расходах.

Нагрузка

Нагрузка на судью в 2023 году (с учетом рассмотренных дел, заявлений о пересмотре по новым и вновь открывшимся обстоятельствам, о применении обеспечительных мер и совершении исполнительных действий, о процессуальном правопреемстве и взыскании судебных расходов, определений о возвращении апелляционной жалобы) составила **58,8** дела.

Относительно показателей 2022 года наблюдается *снижение* нагрузки на **5,5** дела, относительно 2021 года – на **7,4** дела.

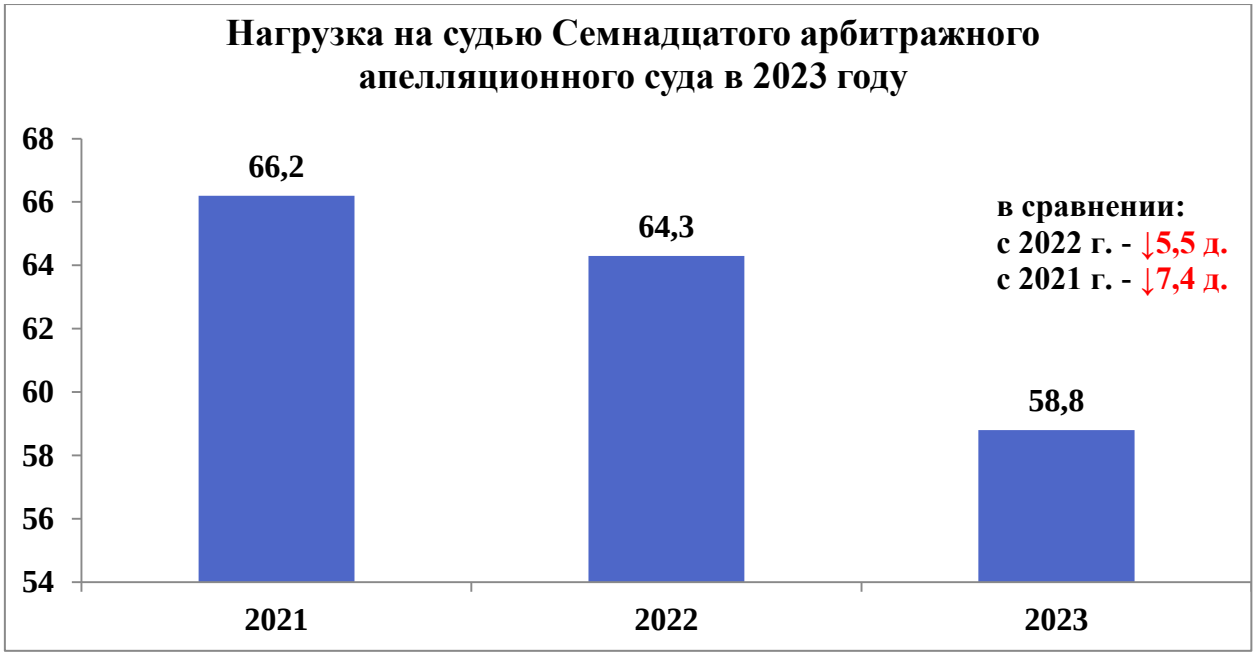

Фактическая нагрузка на судью в 2023 году составила **69,4** дела (с учетом коэфф. 0,7 – **67,4** дела). В сравнении с 2022 годом показатель *уменьшился* на **9,2** дела (с учетом коэфф. 0,7 – **8,3** дела), с 2021 годом – на **6,2** дела (с учетом коэфф. 0,7 – **5,4** дела).

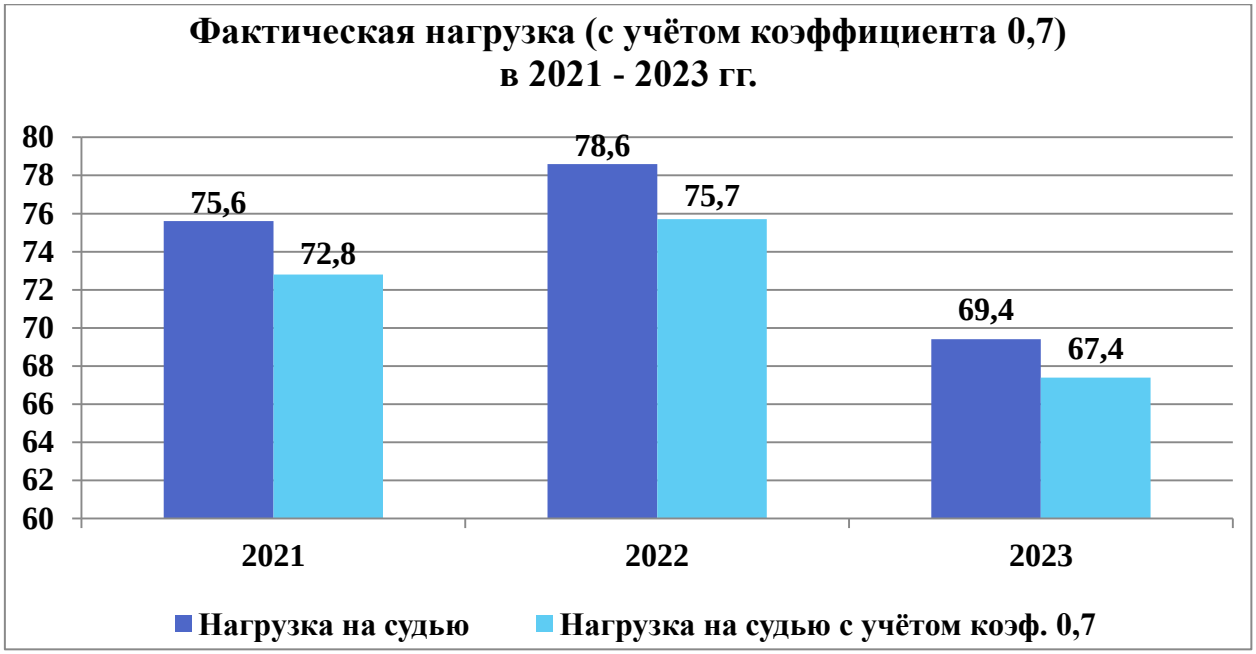

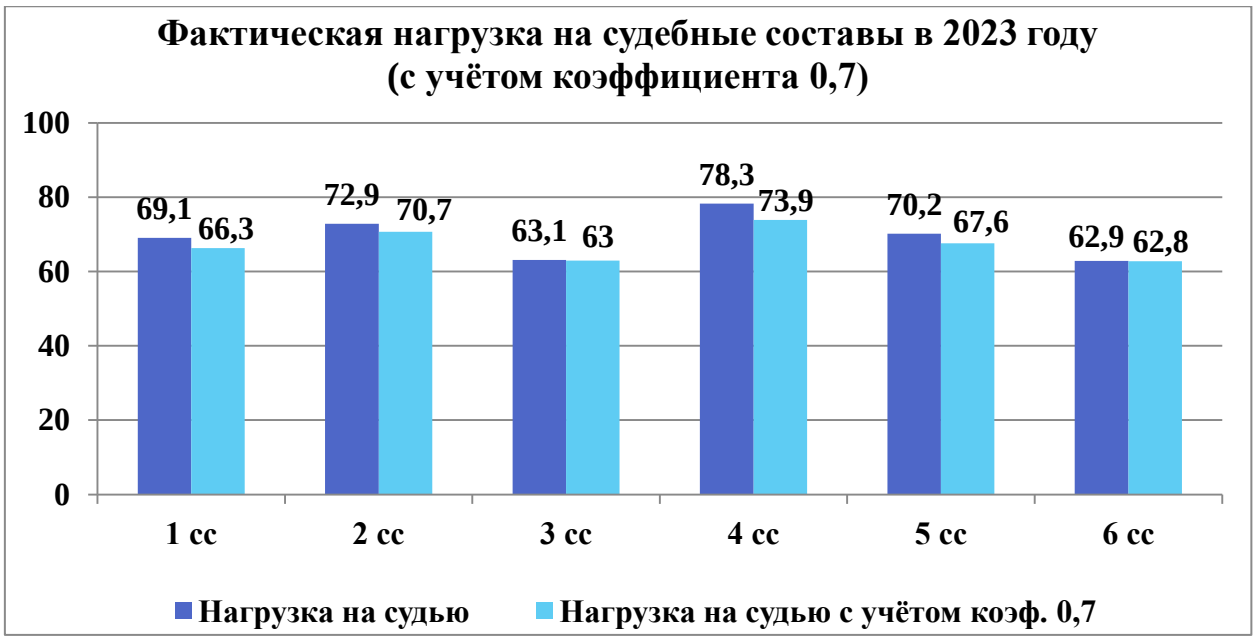

В 2023 году с нарушением сроков:

1) рассмотрено **15** дел или **0,1%** от общего количества рассмотренных дел (в 2022 году данный показатель составлял **0,2%,** в 2021 году – **0,3%**). Процентный показатель *уменьшился* по отношению к данным 2022 года на **0,1%**, к данным 2021 года – на **0,2%**;

2) изготовлено **45** судебных актов или **0,2%** от общего количества рассмотренных дел (в 2022 году данный показатель составлял **1,3%,** в 2021 году – **1%**). Процентный показатель *уменьшился* по отношению к показателям 2022 года на **1,1%**, к 2021 году – на **0,8%**;

3) разослано **13** судебных актов или **0,1%** от общего количества рассмотренных дел, процентный показатель остался на прежнем уровне с 2021 и 2022 гг.

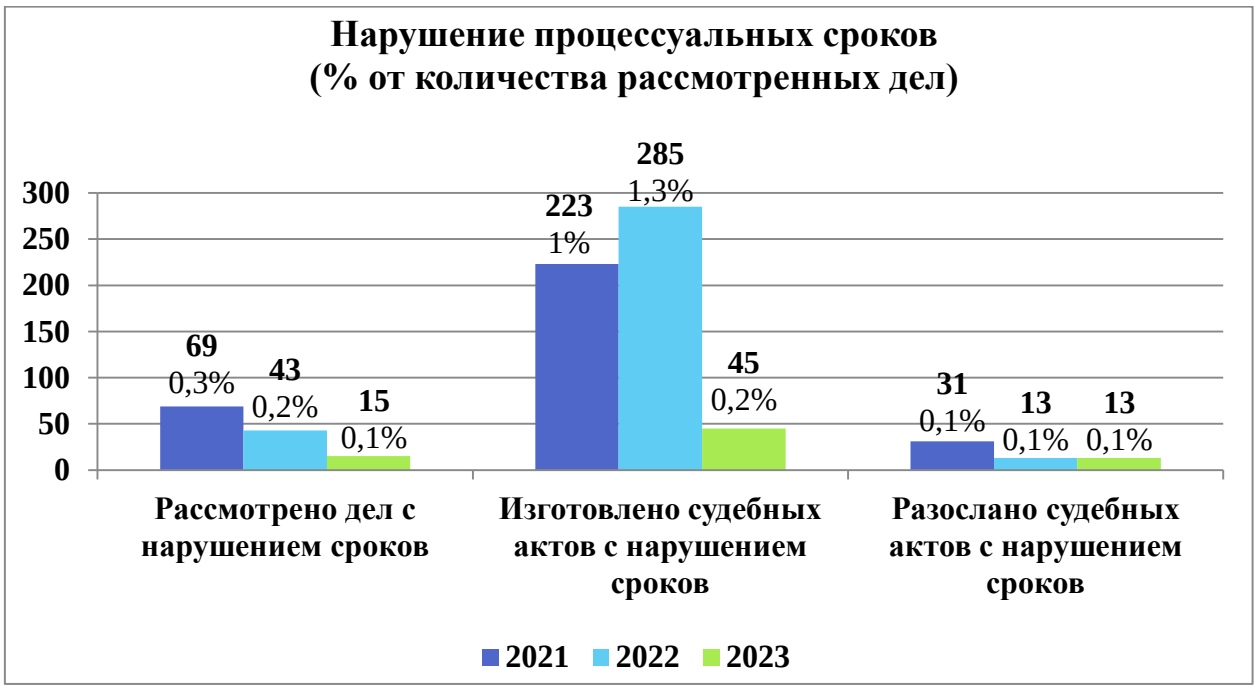

Информация о рассмотренных Семнадцатым арбитражным апелляционным судом делах применительно к категориям споров

№	Категории споров	2021	2022	2023
1	споры, вытекающие из договорных обязательств	**9809** ↓11,7%	**9862** ↓12,2%	**8661**
2	споры о государственной регистрации	**96** ↓61,5%	**76** ↓51,3%	**37**
3	споры о праве собственности	**288** ↓16%	**343** ↓29,4%	**242**
4	споры, связанные с применением налогового законодательства	**269** ↑67,3%	**317** ↑42%	**450**
5	споры, вытекающие из внедоговорных обязательств	**1004** ↓20,1%	**942** ↓14,9%	**802**
6	споры, связанные с применением законодательства о земле	**864** ↑5,8%	**823** ↑11,1%	**914**
7	споры об оспаривании ненормативных правовых актов	**1326** ↓15,7%	**1282** ↓12,8%	**1118**
8	споры об административных правонарушениях	**1366** ↓52,3%	**1347** ↓51,7%	**651**
9	споры о несостоятельности (банкротстве)	**5571** ↓5,3%	**5852** ↓9,8%	**5278**
10	корпоративные споры	**622** ↓12,1%	**606** ↓9,7%	**547**
11	иные категории споров	**411** ↓19,1%	**371** ↓10,5%	**332**
	Всего	**22 438**	**22 704**	**19 944**

Сравнительная таблица процентного показателя по категориям дел, рассмотренным Семнадцатым арбитражным апелляционным судом:

	Категории споров	2021 г. (% от рассм-х дел)	2022 г. (% от рассм-х дел)	2023 г. (% от рассм-х дел)	Тенден-ция от кол-ва по отн-ю к 2022 г.,%
1	споры о заключении договоров	**128** (0,6%)	**68** (0,3%)	**54** (0,3%)	**0**
2	о признании договоров недействительными	**139** (0,6%)	**127** (0,6%)	**100** (0,5%)	**↓0,1**
3	споры, вытекающие из договорных обязательств, из них:	**9809** (43,7%)	**9862** (43,4%)	**8661** (43,4%)	**0**
3.1	купли-продажи, в том числе поставки	**2247** (10%)	**2113** (9,3%)	**1825** (9,2%)	**↓0,1**
3.2	энергоснабжения	**2064** (9,2%)	**2179** (9,6%)	**1834** (9,2%)	**↓0,4**

3.3	аренды, лизинга	**773** (3,4%)	**718** (3,2%)	**598** (3%)	**↓0,2**
3.4	подряда, строительного подряда	**1764** (7,9%)	**1740** (7,7%)	**1685** (8,4%)	**↑0,7**
3.5	долевого участия в строительстве	**16** (0,1%)	**11** (0,05%)	**7** (0,04%)	**↓0,01**
3.6	в сфере транспортной деятельности	**416** (1,9%)	**478** (2,1%)	**464** (2,3%)	**↑0,2**
3.7	займа и кредита	**205** (0,9%)	**227** (1%)	**176** (0,9%)	**↓0,1**
3.8	банковского счета	**219** (1%)	**206** (0,9%)	**85** (0,4%)	**↓0,5**
3.9	страхования	**285** (1,3%)	**253** (1,1%)	**252** (1,3%)	**↑0,2**
3.10	хранения	**23** (0,1%)	**26** (0,1%)	**21** (0,1%)	**0**
3.11	возмездного оказания услуг	**1637** (7,3%)	**1764** (7,8%)	**1591** (8%)	**↑0,2**
3.12	по посредническим договорам	**21** (0,1%)	**36** (0,2%)	**38** (0,2%)	**0**
3.13	иные виды договоров	**139** (0,6%)	**111** (0,5%)	**85** (0,4%)	**↓0,1**
4	корпоративные споры	**622** (2,8%)	**606** (2,7%)	**547** (2,7%)	**0**
5	споры о ценных бумагах	**11** (0,05%)	**9** (0,04%)	**8** (0,04%)	**0**
6	споры, связанные с защитой права собственности, иных вещных прав	**288** (1,3%)	**343** (1,5%)	**242** (1,2%)	**↓0,3**
7	споры о защите деловой репутации	**26** (0,1%)	**30** (0,1%)	**31** (0,2%)	**↑0,1**
8	споры, связанные с охраной интеллектуальной собственности	**232** (1%)	**356** (1,6%)	**441** (2,2%)	**↑0,6**
9	споры из внедоговорных обязательств	**1004** (4,5%)	**942** (4,1%)	**802** (4%)	**↓0,1**
10	споры, связанные с применением бюджетного законодательства	**58** (0,3%)	**79** (0,3%)	**69** (0,3%)	**0**
11	споры о создании, реорганизации и ликвидации организаций	**8** (0%)	**13** (0,1%)	**24** (0,1%)	**0**
12	споры о государственной регистрации	**96** (0,4%)	**76** (0,3%)	**37** (0,2%)	**↓0,1**
13	споры, связанные с применением налогового законодательства	**269** (1,2%)	**317** (1,4%)	**450** (2,3%)	**↑0,9**
14	споры, связанные с применением таможенного законодательства	**83** (0,4%)	**94** (0,4%)	**63** (0,3%)	**↓0,1**

15	споры, связанные с применением законодательства об охране окружающей среды	**36** (0,2%)	**55** (0,2%)	**60** (0,3%)	**↑0,1**
16	споры, связанные с применением законодательства о земле	**864** (3,9%)	**823** (3,6%)	**914** (4,6%)	**↑1**
17	споры, связанные с применением антимонопольного законодательства	**4** (0,02%)	**7** (0,03%)	**5** (0,03%)	**0**
18	споры об оспаривании ненормативных правовых актов, решений и действий (бездействия)	**1326** (5,9%)	**1282** (5,6%)	**1118** (5,6%)	**0**
19	споры об административных правонарушениях	**1366** (6,1%)	**1347** (5,9%)	**651** (3,3%)	**↓2,6**
20	споры о взыскании с организаций и граждан обязательных платежей и санкций, если не предусмотрен иной порядок их взыскания	**81** (0,4%)	**41** (0,2%)	**49** (0,2%)	**0**
21	споры по иным основаниям	**411** (1,8%)	**371** (1,6%)	**332** (1,7%)	**↑0,1**
22	споры об установлении фактов, имеющих юридическое значение	**6** (0,03%)	**4** (0,02%)	**8** (0,04%)	**↑0,02**
23	споры о несостоятельности (банкротстве)	**5571** (24,8%)	**5852** (25,8%)	**5278** (26,5%)	**↑0,7**
	Всего	**22 438**	**22 704**	**19 944**	

По структуре рассматриваемых дел можно выделить **3** наиболее крупные категории споров:

1) споры, вытекающие из договорных обязательств – **43,4%** рассматриваемых судом дел, из них:

купли-продажи, в том числе поставки – **9,2%**;

энергоснабжения – **9,2%**;

подряда, строительного подряда – **8,4%**;

2) споры о несостоятельности (банкротстве) – **26,5%** рассматриваемых судом дел;

3) об оспаривании ненормативных правовых актов, решений и действий (бездействия) государственных органов, органов местного самоуправления, иных органов, организаций, наделенных федеральным законом отдельными государственными или иными публичными полномочиями, должностных лиц – **5,6%**.

Наибольшее увеличение процентного показателя от количества рассмотренных дел по отношению к показателям 2022 года наблюдается по

следующим **5** категориям споров:

1) споры, связанные с применением законодательства о земле – **1%**;
2) споры, связанные с применением налогового законодательства – **0,9%**;
3) споры о неисполнении или ненадлежащем исполнении обязательств по договорам подряда, в том числе строительного подряда – **0,7%**;
4) споры о несостоятельности (банкротстве) – **0,7%**;
5) споры, связанные с охраной интеллектуальной собственности – **0,6%**.

По **5** категориям наблюдается наибольшее уменьшение данного показателя:

1) споры, связанные с применением законодательства об административных правонарушениях – **2,6%**;
2) споры о неисполнении или ненадлежащем исполнении обязательств по договорам банковского счета, о неисполнении или ненадлежащем исполнении обязательств при осуществлении расчетов – **0,5%**;
3) споры о неисполнении или ненадлежащем исполнении обязательств по договорам энергоснабжения – **0,4%**;
4) споры, связанные с защитой права собственности, иных вещных прав – **0,3%**;
5) споры о неисполнении или ненадлежащем исполнении обязательств по договорам аренды (лизинга) – **0,2%**.

Рассмотрено дел судами первых инстанций по категориям споров

	АС Свердловской области			АС Пермского края			АС Удмуртской Республики		
	2021	2022	2023	2021	2022	2023	2021	2022	2023
Споры, вытекающие из договорных обязательств	37954 -2,1%	37410 -1,4%	31292 -16,4%	15765 0,6%	15137 -4,0%	13034 -13,9%	9027 15,2%	8814 -2,4%	8939 1,4%
Споры о государственной регистрации	114 -0,9%	99 -13,2%	44 -55,6%	81 -10,0%	97 19,8%	54 -44,3%	36 -64,7%	27 -25,0%	31 14,8%
Споры о праве собственности	284 26,8%	231 -18,7%	332 43,7%	242 36,0%	270 11,6%	640 137%	122 8,0%	141 15,6%	190 34,8%
Споры, вытекающие из внедоговорных обязательств	1947 9,8%	1499 -23,0%	1272 -15,1%	863 3,1%	740 -14,3%	651 -12%	458 -38,5%	487 6,3%	470 -3,5%
Споры, связанные с применением налогового законодательства	419 -44,7%	1501 258,2%	667 -55,6%	155 -76,7%	238 53,5%	206 -13,4%	56 -44,0%	166 196,4%	82 -50,6%
Споры, связанные с применением законодательства о земле	2995 -7,8%	3029 1,1%	3152 4,1%	679 -16,4%	733 8,0%	845 15,3%	390 -30,7%	477 22,3%	511 7,1%
Споры об оспаривании ненормативных правовых актов	2196 -1,4%	2239 2,0%	2241 0,1%	1127 -4,6%	1007 -10,6%	954 -5,3%	511 23,1%	443 -13,3%	472 6,5%
Споры об административных правонарушениях	2918 29,3%	2226 -23,7%	1226 -44,9%	1637 13,4%	1500 -8,4%	640 -57,3%	1003 27,4%	973 -3,0%	465 -52,2%
Споры о несостоятельности (банкротстве)	7991 72,1%	10236 28,1%	13427 31,2%	3400 81,4%	4223 24,2%	6400 51,6%	1621 77,0%	2633 62,4%	3978 51,1%
Корпоративные споры	957 19,9%	752 -21,4%	606 -19,4%	350 20,7%	324 -7,4%	344 6,2%	167 74,0%	130 -22,2%	120 -7,7%
Иные категории споров	705 12,8%	665 -5,7%	653 -1,8%	296 58,3%	239 -19,3%	162 -32,2%	112 -20,6%	100 -10,7%	188 88%
Всего рассмотрено	62734 6,4%	66927 6,7%	65141 -2,7%	27891 15,4%	28245 1,3%	29769 5,4%	15185 24,2%	16723 10,1%	18863 12,8%
В том числе в порядке упрощённого производства	21449 -5,3%	22585 5,3%	18375 -18,6%	7125 2,8%	6798 -4,6%	6491 -4,5%	6060 10,1%	6303 4,0%	6088 -3,4%

Результаты пересмотра судебных актов судов первой инстанции Семнадцатым арбитражным апелляционным судом

В 2023 году Семнадцатым арбитражным апелляционным судом отменено (изменено)[1] **2988** судебных актов, что составляет **15%** от общего количества рассмотренных дел. По отношению к данным 2022 года процентный показатель *увеличился* на **0,3%** (**3329** судебных актов или **14,7%**), к данным 2021 года – на **0,2%** (**3317** судебных актов или **14,8%**).

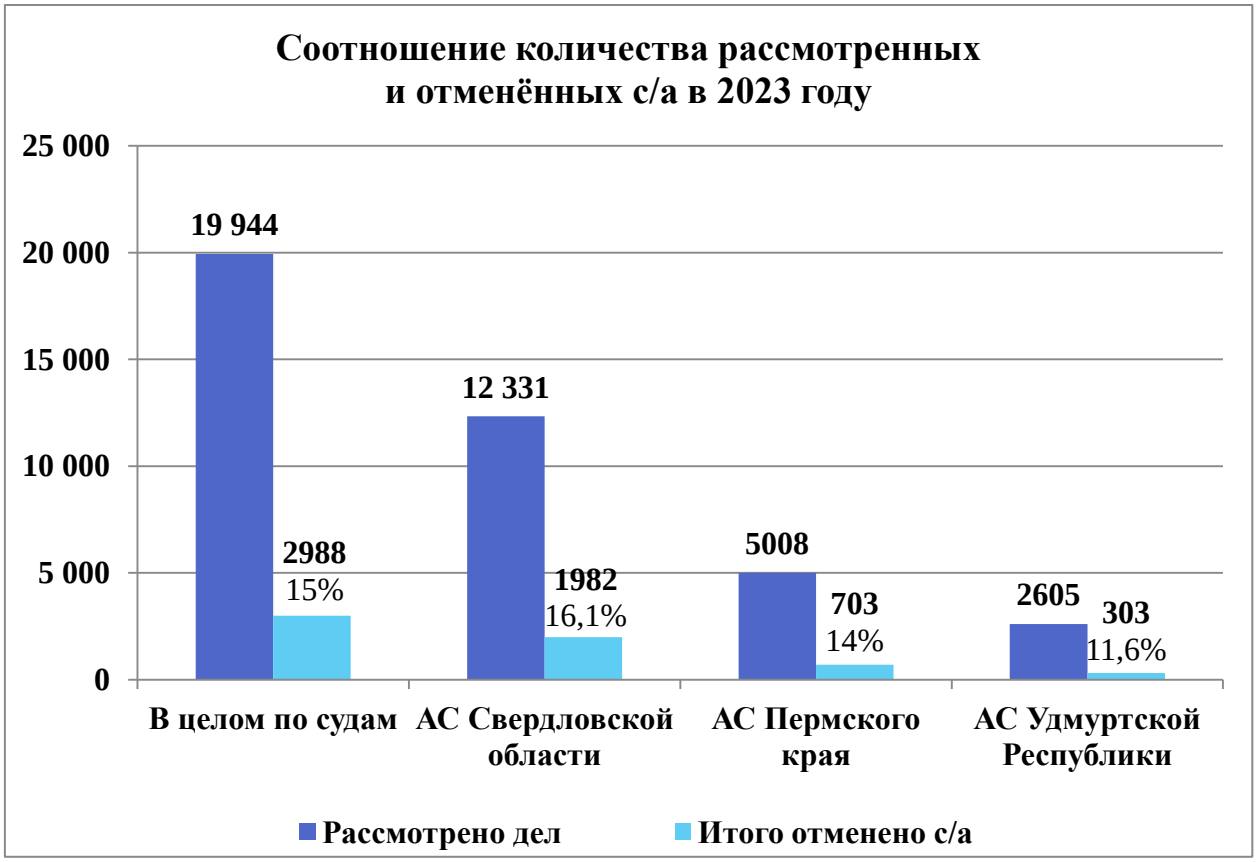

Среди судов первой инстанции процентное соотношение отмен судебных актов от общего числа рассмотренных дел суда первой инстанции показало следующее:

Арбитражный суд Свердловской области – **16,1%**, в сравнении с 2022 годом процент отмененных судебных актов *уменьшился* на **0,1%** (**2377** судебных актов или **16,2%**), с 2021 годом – на **0,7%** (**2459** судебных актов или **16,8%**);

Арбитражный суд Пермского края – **14%**, в сравнении с 2022 годом процент отмен *увеличился* на **2%** (**649** судебных актов или **12%**), с 2021 годом – на **2,4%** (**634** судебных акта или **11,6%**);

Арбитражный суд Удмуртской Республики – **11,6%**, в сравнении с 2022 годом процент отмен *увеличился* на **0,2%** (**303** судебных акта или

[1] Здесь и далее – отменено.

11,4%), с 2021 годом – на **2%** (**224** судебных акта или **9,6%**).

Показатели качества работы судов (без учета судебных актов, отмененных в связи с отказом от иска или заключением мирового соглашения) выглядят следующим образом:

Арбитражный суд	Отменено судебных актов к числу рассмотренных апелляционным судом дел без учета отказов от иска и мировых соглашений (%)		
	2021	**2022**	**2023**
Свердловской области	15,3	14,9	14,4
Пермского края	10	10,9	12,8
Удмуртской Республики	8,9	10,5	10,3
В целом по судам	13,4	13,4	13,5

В 2023 году процент отмененных судебных актов по судам первой инстанции по отношению к числу рассмотренных апелляционным судом дел составил **13,5%**. В сравнении с данными 2021 и 2022 годов процент отмененных судебных актов *увеличился* на **0,1%**.

Соотношение количества рассмотренных дел судебными коллегиями и количества отмененных судебных актов при сравнении трех последних лет выглядит следующим образом:



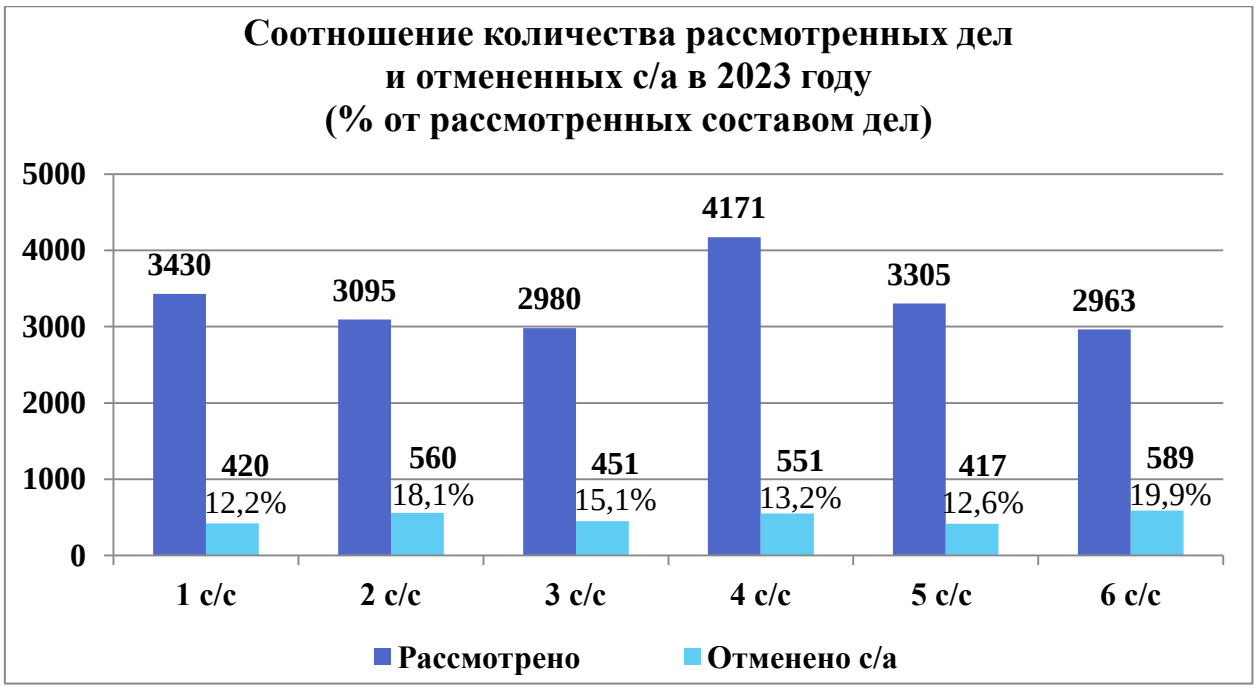

Наибольшая доля отмен судебных актов Арбитражного суда Свердловской области от количества пересмотренных судебными составами дел данного суда наблюдается в **6** судебном составе – **22,4%**, *наименьшая* доля отмен – в **1** судебном составе (**12,8%**).

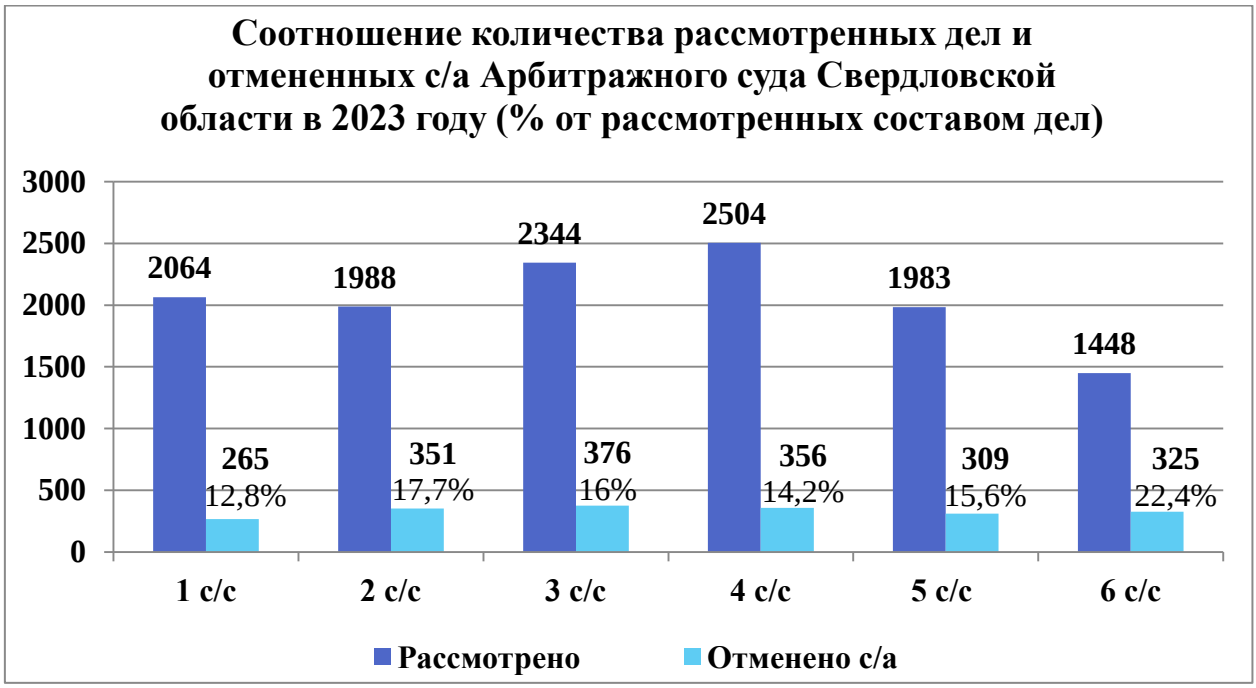

Наибольшая доля отмен судебных актов Арбитражного суда Пермского края от количества пересмотренных судебным составом дел данного суда наблюдается во **2** судебном составе – **19%**, *наименьшая* – в **5** судебном составе (**9,1%**) (без учета показателей 3 судебного состава, поскольку дела Арбитражного суда Пермского края исключены из основной специализации указанного состава).

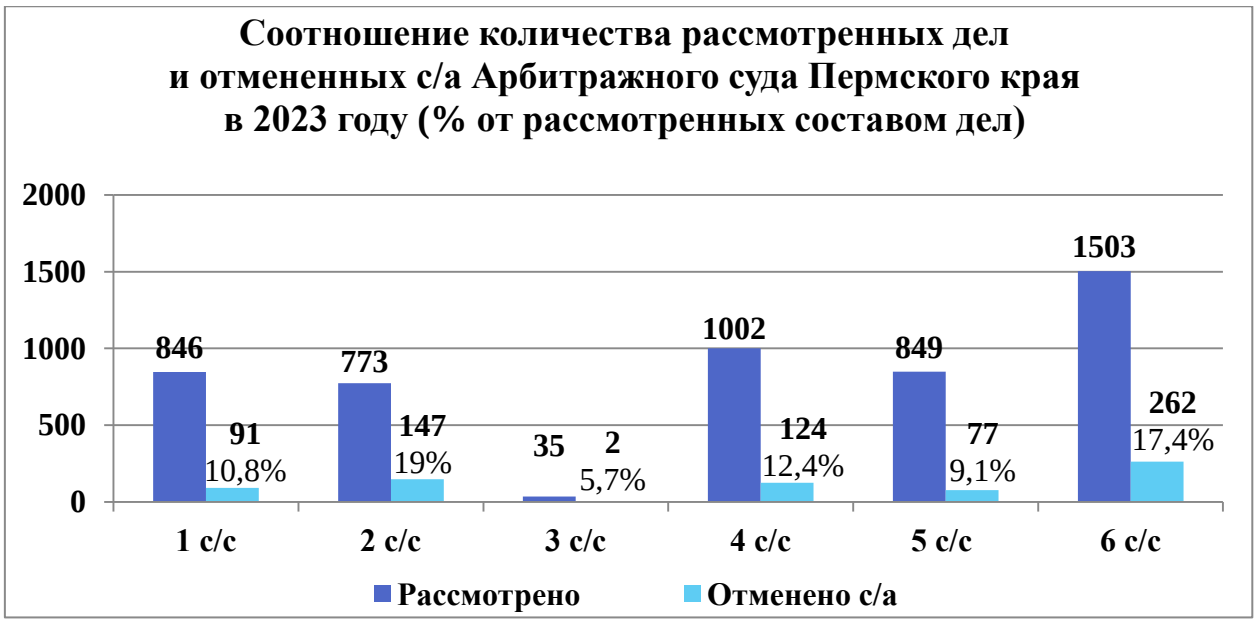

Наибольшая доля отмен судебных актов Арбитражного суда Удмуртской Республики от количества пересмотренных судебным составом дел данного суда наблюдается во **2** судебном составе – **18,6%**, *наименьшая* – в **5** судебном составе – **6,6%** (без учета показателей 6 судебного состава, поскольку дела Арбитражного суда Удмуртской Республики исключены из основной специализации указанного состава).

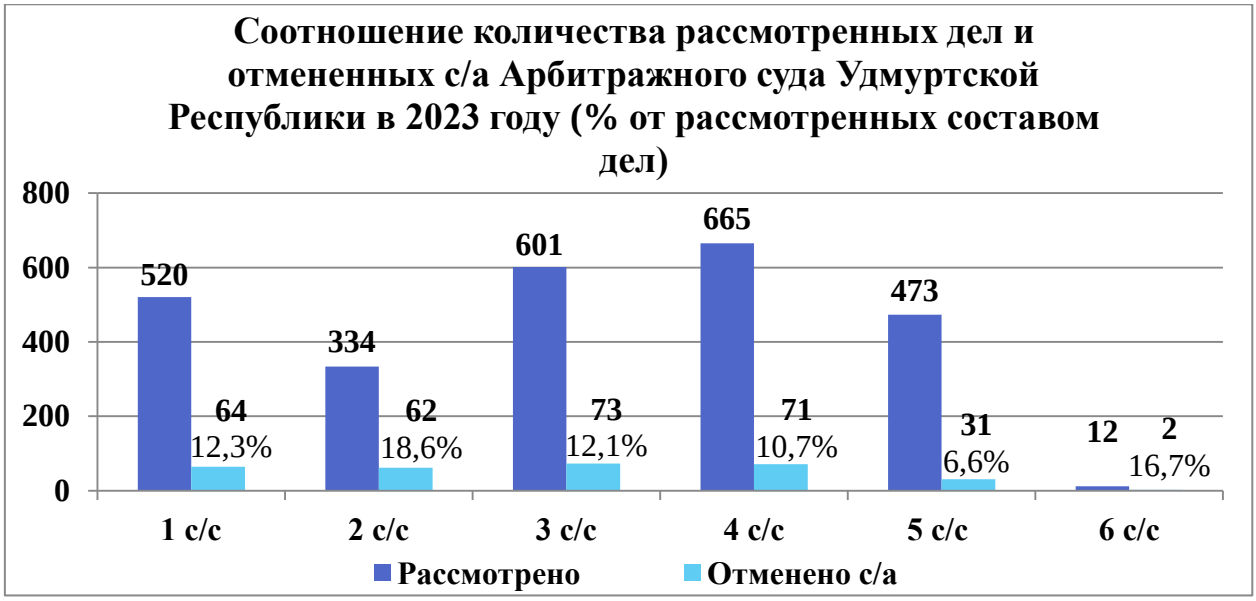

Анализ отмен судебных актов судов первой инстанции по основаниям свидетельствует о том, что в 2023 году наибольшее количество судебных актов отменено в связи с несоответствием выводов суда обстоятельствам дела (**32,2%** от общего количества отмененных судебных актов). Данный показатель уменьшился в процентном соотношении к данным 2022 года на **0,3%**, к данным 2021 года – на **1,2%**.

В связи с нарушением или неправильным применением норм материального права отменено **21,8%** судебных актов. Данный показатель по

сравнению с 2022 годом вырос на **0,8%**, по сравнению с 2021 годом – на **1,8%**.

В связи с нарушением или неправильным применением норм процессуального права отменено **20,6%** судебных актов. По отношению к данным 2022 года показатель уменьшился на **1,8%**, по отношению к данным 2021 года рост составил **2,5%**.

В связи с неполным выяснением или недоказанностью обстоятельств, имеющих значение для дела, отменено **15,1%** судебных актов, данный показатель по сравнению с 2022 годом снизился на **0,4%**, по сравнению с 2021 годом – на **3,7%**.

В связи с отказом истца от иска на стадии апелляционного производства в 2023 году отменено **6,9%** судебных актов, указанный показатель вырос по отношению к 2022 году на **1%**, по отношению к 2021 году уменьшение составило **0,1%**.

В связи с заключением мирового соглашения на стадии апелляционного производства в 2023 году отменено **3,2%** судебных актов, данный показатель увеличился по сравнению с 2021 и 2022 годами на **0,5%**.

В связи с признанием иска ответчиком в 2023 году отменено **0,2%** судебных актов. В аналогичных периодах отмен в связи с признанием иска ответчиком не состоялось.



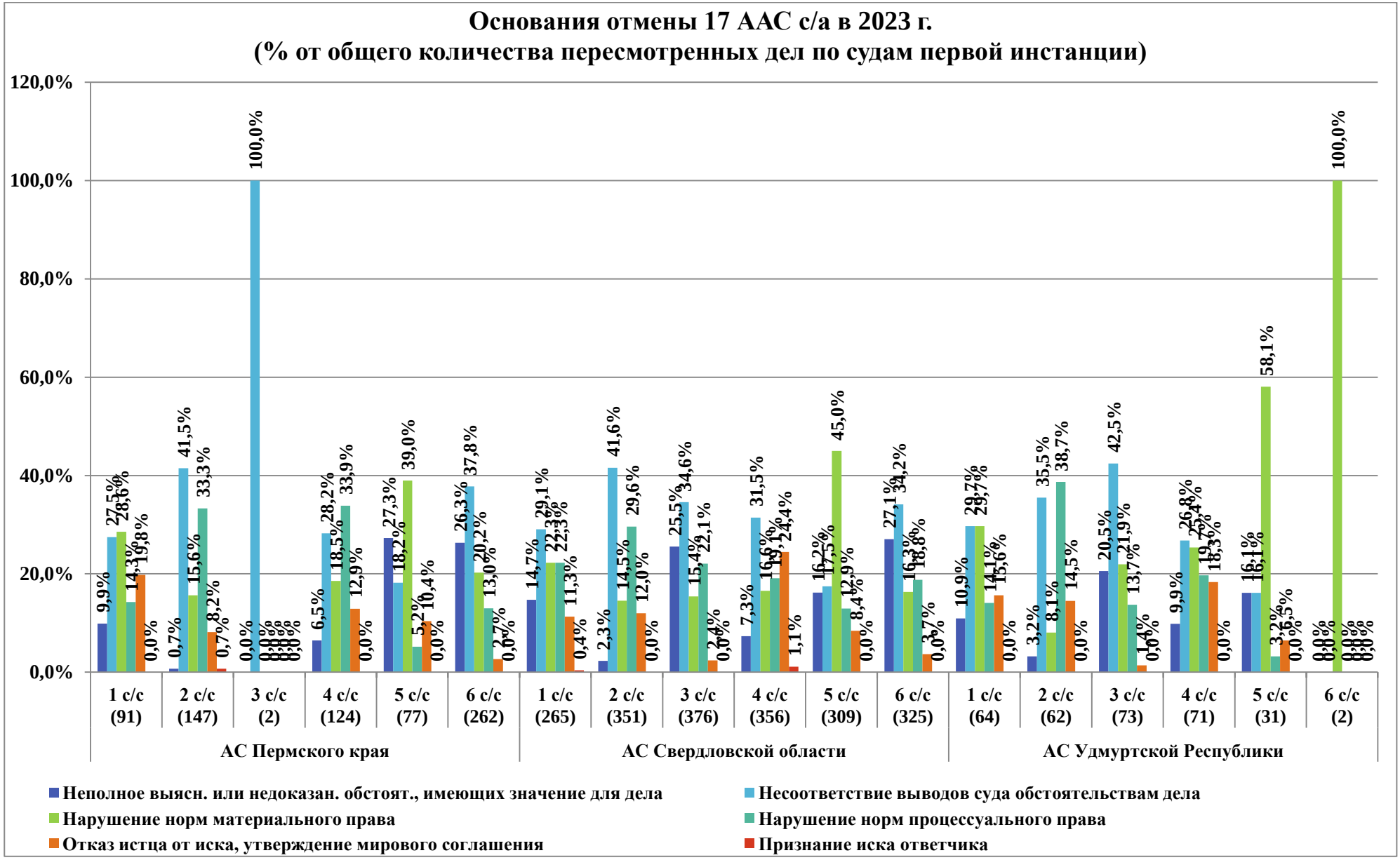
Основания отмены 17 ААС с/а в 2023 г.
(% от общего количества пересмотренных дел по судам первой инстанции)
120,0%
100,0%
80,0%
60,0%
40,0%
20,0%
0,0%
1 с/с (91)
2 с/с (147)
3 с/с (2)
4 с/с (124)
5 с/с (77)
6 с/с (262)
1 с/с (265)
2 с/с (351)
3 с/с (376)
4 с/с (356)
5 с/с (309)
6 с/с (325)
1 с/с (64)
2 с/с (62)
3 с/с (73)
4 с/с (71)
5 с/с (31)
6 с/с (2)
АС Пермского края
АС Свердловской области
АС Удмуртской Республики
Неполное выясн. или недоказан. обстоят., имеющих значение для дела
Несоответствие выводов суда обстоятельствам дела
Нарушение норм материального права
Нарушение норм процессуального права
Отказ истца от иска, утверждение мирового соглашения
Признание иска ответчика

Общая информация о результатах пересмотра судебных актов Семнадцатого арбитражного апелляционного суда в порядке кассационного производства

В 2023 году судами кассационных инстанций рассмотрено **7294** кассационные жалобы на судебные акты Семнадцатого арбитражного апелляционного суда (**32,7%** от количества рассмотренных судом апелляционной инстанции дел[2]), из них **7136** судебных актов пересмотрено Арбитражным судом Уральского округа (**31,9%** от количества рассмотренных судом апелляционной инстанции дел) и **158** судебных актов – Судом по интеллектуальным правам (**0,7%** от количества рассмотренных судом апелляционной инстанции дел).

Всего отменено (изменено)[3] **603** судебных акта Семнадцатого арбитражного апелляционного суда, что составило **2,7%** от общего количества рассмотренных дел и **8,3%** от общего количества пересмотренных судебных актов, из них **571** судебный акт отменен Арбитражным судом Уральского округа (**2,6%** от количества рассмотренных судом апелляционной инстанции дел) и **32** судебных акта – Судом по интеллектуальным правам (**0,1%** от количества рассмотренных судом апелляционной инстанции дел).

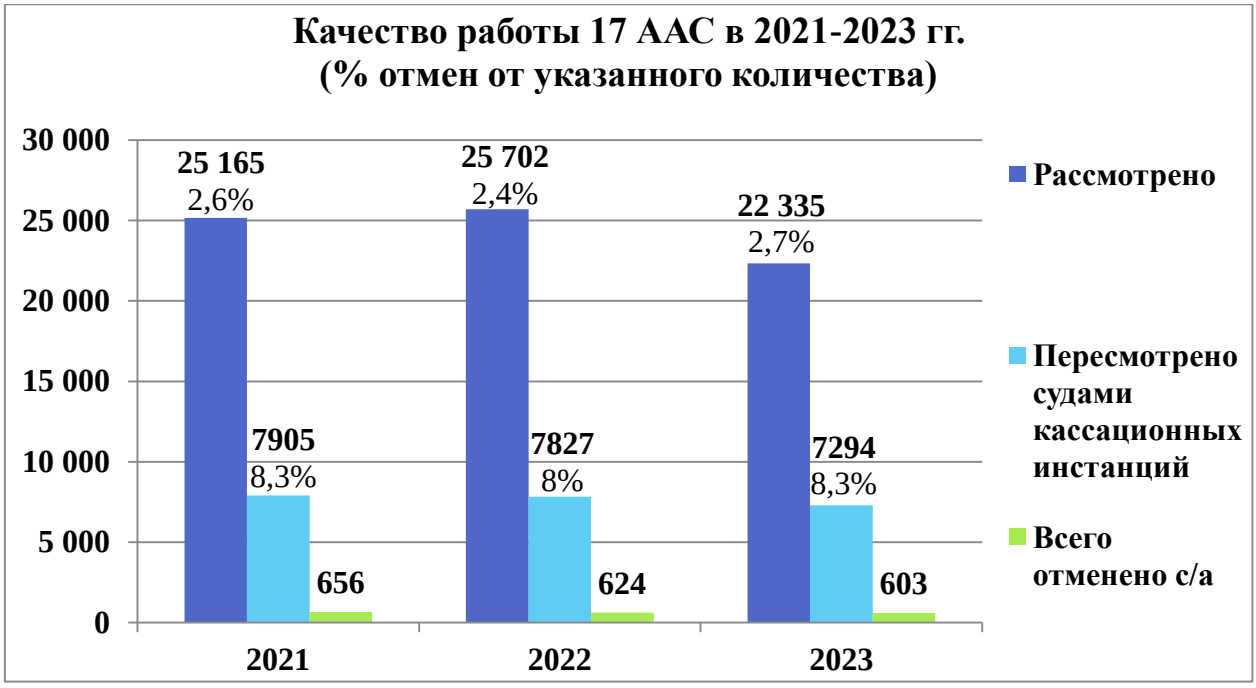

При сравнении с показателями 2022 года наблюдается увеличение процентного показателя отмен судебных актов по отношению к количеству

[2] Здесь и далее с учетом рассмотренных заявлений, связанных с совершением исполнительных действий, о применении обеспечительных мер, о пересмотре судебных актов по новым или вновь открывшимся обстоятельствам, о процессуальном правопреемстве и возмещении судебных расходов, а также определений о возвращении апелляционных жалоб.

[3] Здесь и далее – отменено.

пересмотренных судебных актов и относительно количества рассмотренных дел на **0,3%**.

В сравнении с 2021 годом процентный показатель отмен судебных актов по отношению к количеству пересмотренных судебных актов остался неизменным, составив **8,3%**, по отношению к количеству рассмотренных дел рост составил **0,1%**.

Из пересмотренных в отчетном периоде судами кассационных инстанций судебных актов Семнадцатого арбитражного апелляционного суда:

– **4599** кассационных жалоб по делам Арбитражного суда Свердловской области (**63,1%** от общего количества рассмотренных кассационных жалоб);

– **1828** кассационных жалоб по делам Арбитражного суда Пермского края (**25,1%**);

– **867** кассационных жалоб по делам Арбитражного суда Удмуртской Республики (**11,8%**).

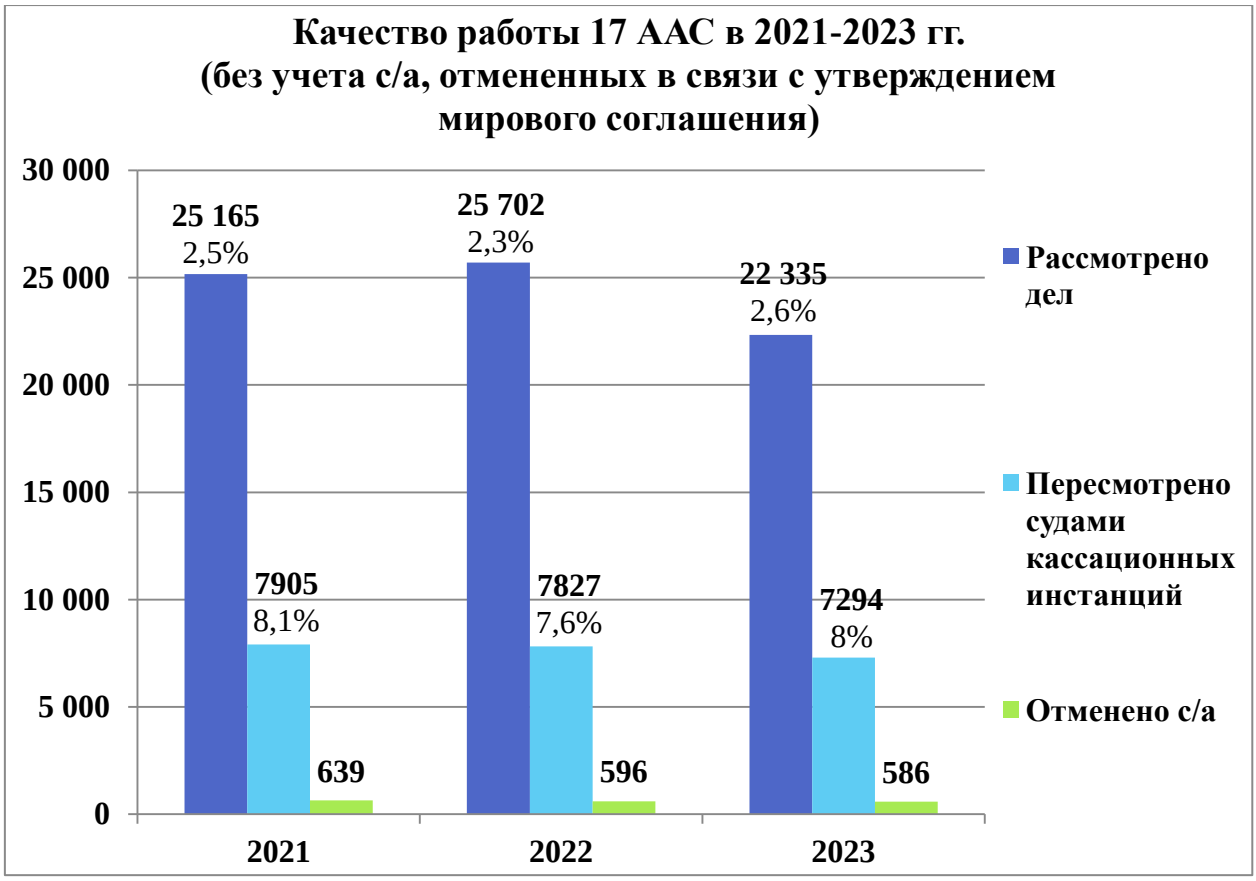

В результате пересмотра судами кассационных инстанций судебных актов Семнадцатого арбитражного апелляционного суда количество отмененных судебных актов без учета отмен в связи с заключением мирового соглашения составило **586** (**2,6%** от общего количества рассмотренных дел и **8%** от количества пересмотренных судебных актов).

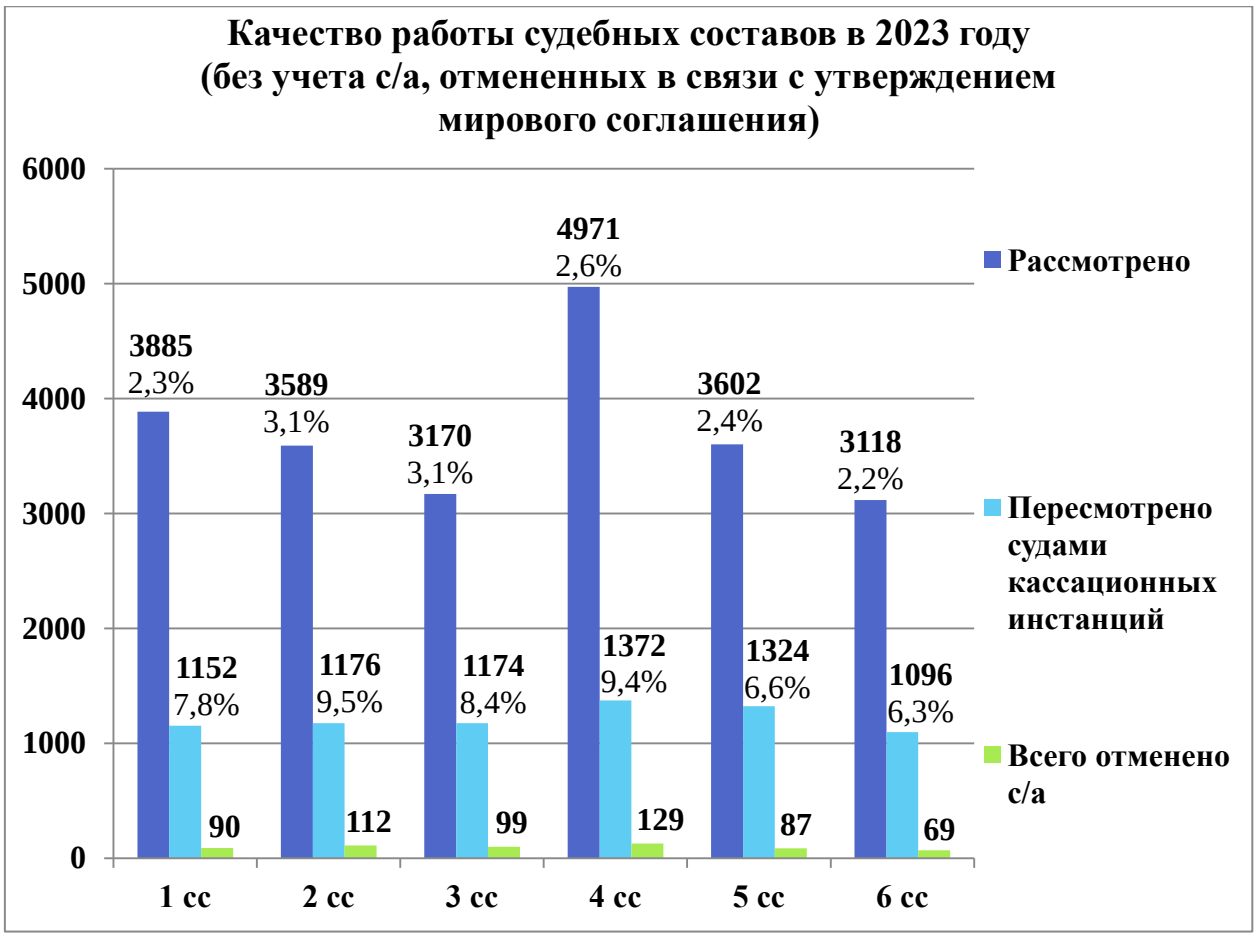

Наибольшая доля пересмотренных судебных актов наблюдается во **2** судебном составе – **9,5%** (**%** от количества отмененных дел судебного состава), наименьшая доля – в **6** судебном составе (**6,3%**).

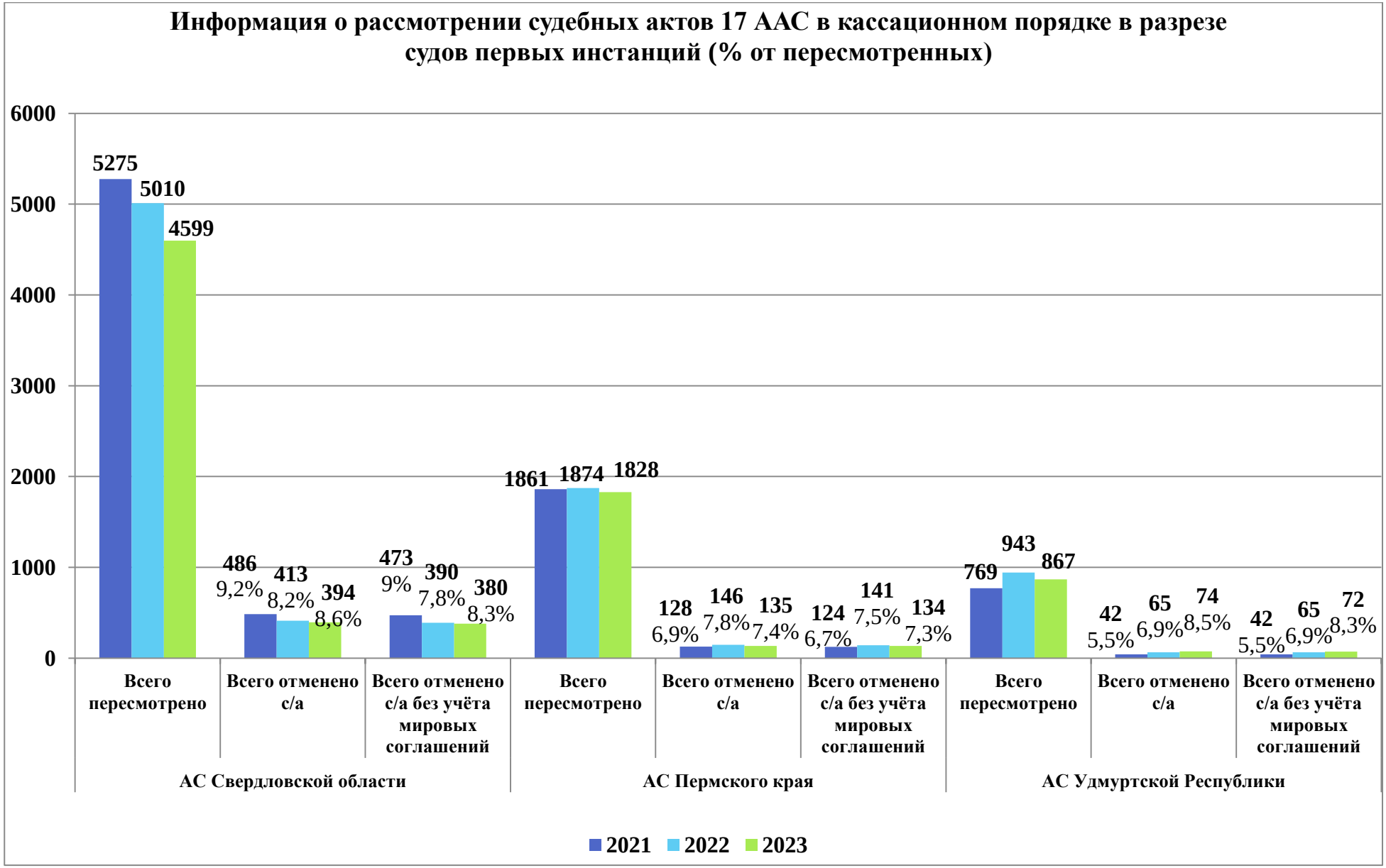
Информация о рассмотрении судебных актов 17 ААС в кассационном порядке в разрезе судов первых инстанций (% от пересмотренных)
6000
5000
4000
3000
2000
1000
0
5275
5010
4599
486
9,2%
413
8,2%
394
8,6%
473
9%
390
7,8%
380
8,3%
1861
1874
1828
128
6,9%
146
7,8%
135
7,4%
124
6,7%
141
7,5%
134
7,3%
769
943
867
42
5,5%
65
6,9%
74
8,5%
42
5,5%
65
6,9%
72
8,3%
Всего пересмотрено
Всего отменено с/а
Всего отменено с/а без учёта мировых соглашений
Всего пересмотрено
Всего отменено с/а
Всего отменено с/а без учёта мировых соглашений
Всего пересмотрено
Всего отменено с/а
Всего отменено с/а без учёта мировых соглашений
АС Свердловской области
АС Пермского края
АС Удмуртской Республики
2021
2022
2023

Анализ отмен по основаниям свидетельствует о том, что наибольшее количество судебных актов апелляционного суда отменено в связи с нарушением или неправильным применением норм материального права – **51,9%**, что на **2,9%** *больше*, чем в 2022 году и на **1,4%**, чем в 2021 году.

В связи с нарушением или неправильным применением норм процессуального права отменено **24,1%** судебных актов, что на **1,7%** *меньше*, чем в 2022 году и на **0,6%**, чем в 2021 году.

В связи с несоответствием выводов суда обстоятельствам дела отменено **21,2%** судебных актов, что на **0,5%** *больше*, чем в 2022 году и на **1%** *меньше*, чем в 2021 году.

В связи с утверждением мирового соглашения отменено **2,8%** судебных актов, что на **1,7%** *меньше*, чем в 2022 году и на **0,2%** *больше*, чем в 2021 году.

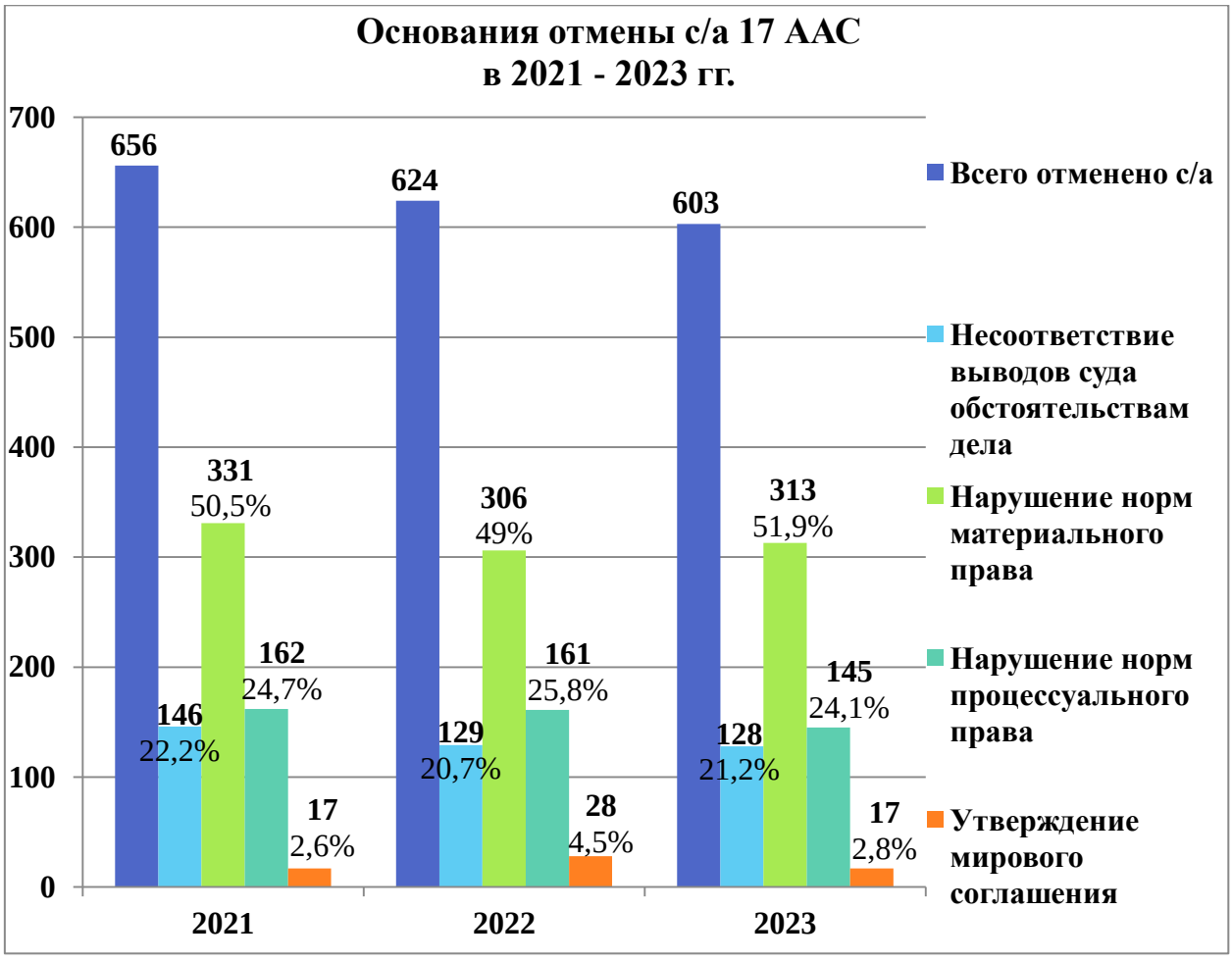

Применительно к анализу работы судебных составов *наибольший* процент отмен судебных актов в связи с нарушением или неправильным применением норм материального права наблюдается в **5** судебном составе – **73,6%** (% от количества отмен судебных актов, принятых **5** судебным составом).

В связи с нарушением или неправильным применением норм процессуального права *наибольший* процент отмен наблюдается в **6** судебном составе – **35,2%**.

В связи с несоответствием выводов суда обстоятельствам дела *наибольший* процент отмен в **1** судебном составе – **31,9%**.

В связи с утверждением мирового соглашения *наибольший* процент отмен наблюдается в **4** судебном составе – **7,9%**.

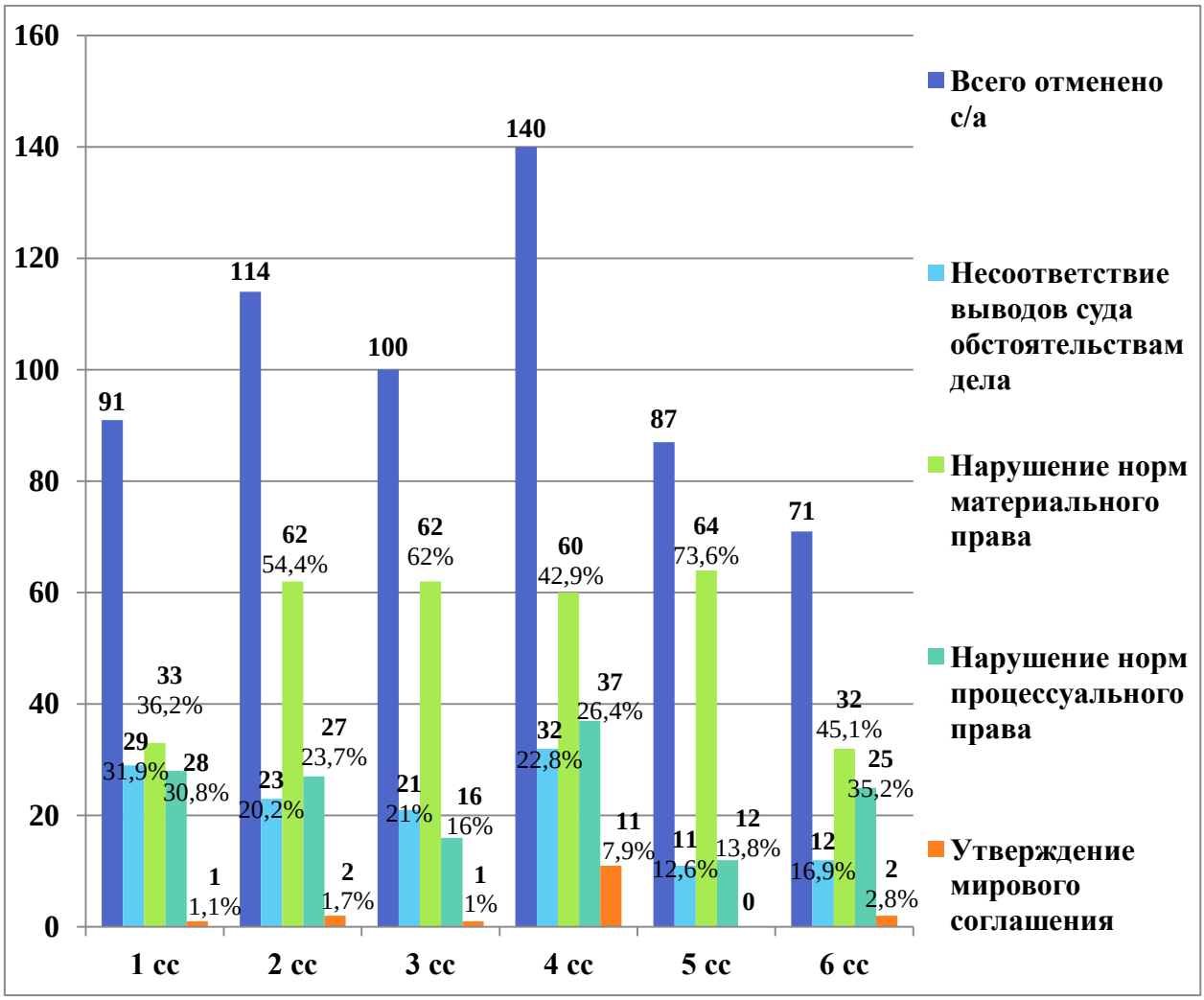

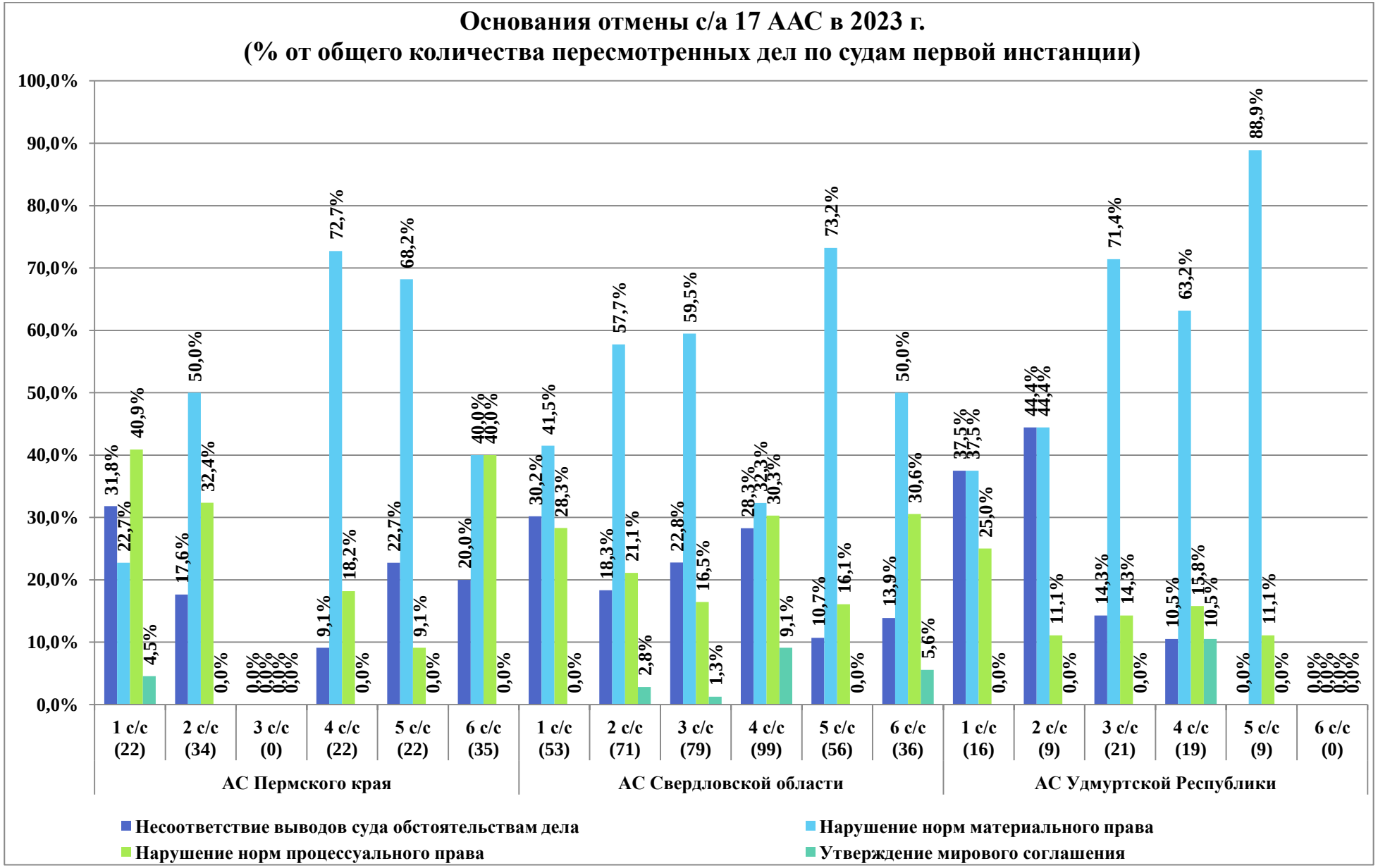
Основания отмены с/а 17 ААС в 2023 г.
(% от общего количества пересмотренных дел по судам первой инстанции)
100,0%
90,0%
80,0%
70,0%
60,0%
50,0%
40,0%
30,0%
20,0%
10,0%
0,0%
1 с/с (22)
2 с/с (34)
3 с/с (0)
4 с/с (22)
5 с/с (22)
6 с/с (35)
1 с/с (53)
2 с/с (71)
3 с/с (79)
4 с/с (99)
5 с/с (56)
6 с/с (36)
1 с/с (16)
2 с/с (9)
3 с/с (21)
4 с/с (19)
5 с/с (9)
6 с/с (0)
АС Пермского края
АС Свердловской области
АС Удмуртской Республики
Несоответствие выводов суда обстоятельствам дела
Нарушение норм материального права
Нарушение норм процессуального права
Утверждение мирового соглашения

В результате пересмотра судами кассационных инстанций судебных актов апелляционного суда **56,7%** судебных актов от общего количества отмененных судебных актов направлено на новое рассмотрение в суд первой инстанции, процентный показатель *увеличился* по отношению к данным 2022 года на **1,9%**, по отношению к данным 2021 года – на **2,4%**.

22,7% судебных актов отменено с принятием кассационным судом нового судебного акта, процентный показатель *увеличился* по отношению к данным 2022 года на **1,4%** и *уменьшился* на **1,2%** по отношению к данным 2021 года.

В **9,6%** случаев суд кассационной инстанции оставил в силе судебный акт первой инстанции, процентный показатель *уменьшился* по отношению к данным 2022 года на **1%,** к данным 2021 года – на **1,1%**.

7,8% судебных актов отменено с направлением дела на новое рассмотрение в суд апелляционной инстанции, процентный показатель *снизился* по отношению к данным 2022 года на **0,7%**, к данным 2021 года – на **0,6%**.

3,2% судебных актов отменено с прекращением производства по делу, процентный показатель *снизился* по отношению к данным 2022 года на **1,6%**, по отношению к данным 2021 года *рост* составил **0,5%**.

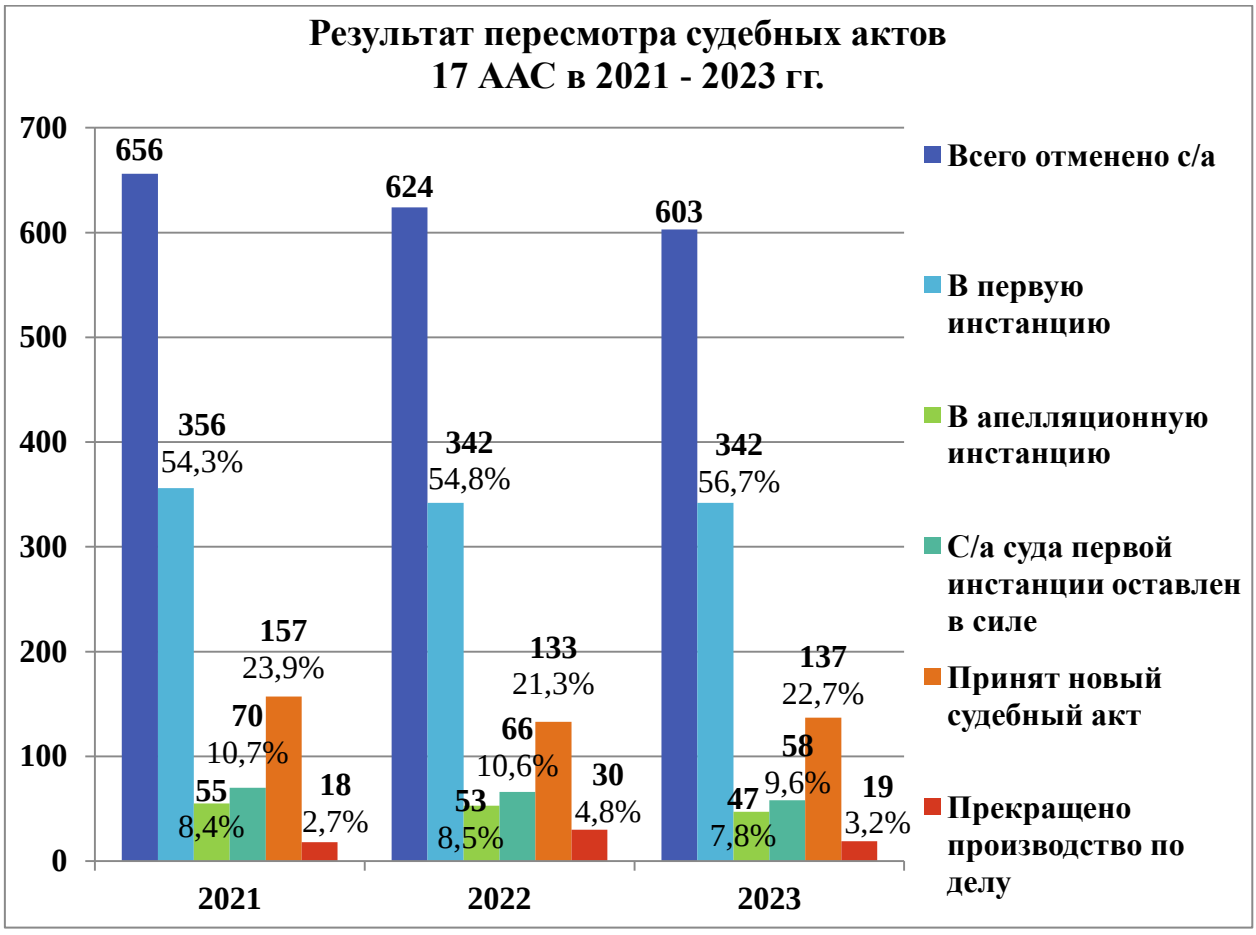

Наибольший процент отмен судебных актов апелляционного суда с оставлением в силе судебного акта суда первой инстанции наблюдается в **5** судебном составе – **16,1%** от количества отмен судебных актов, принятых **5** судебным составом; *наименьший* процент таких отмен в **4** судебном составе – **2,9%**.

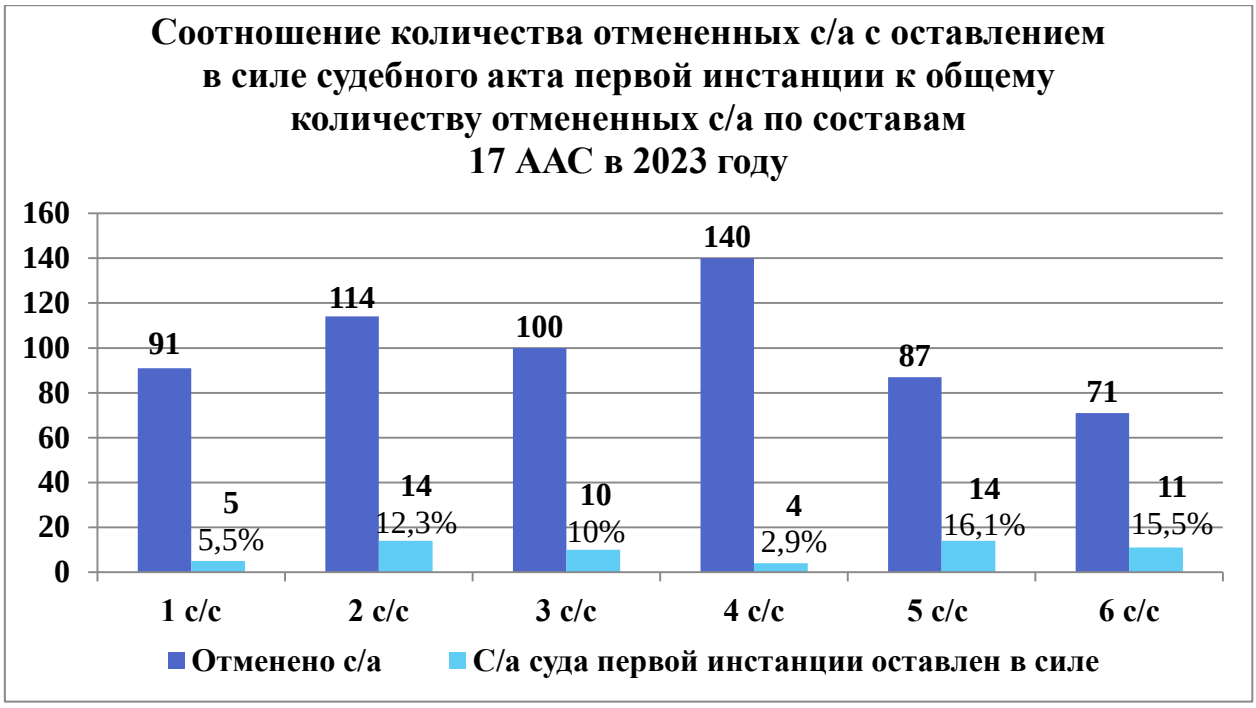

Наибольший процент отмен судебных актов апелляционного суда с направлением дела на новое рассмотрение в суд первой инстанции наблюдается в **1** судебном составе – **70,3%** от количества отмен судебных актов, принятых **1** судебным составом; *наименьший* процент таких отмен в **5** судебном составе – **39,1%**.

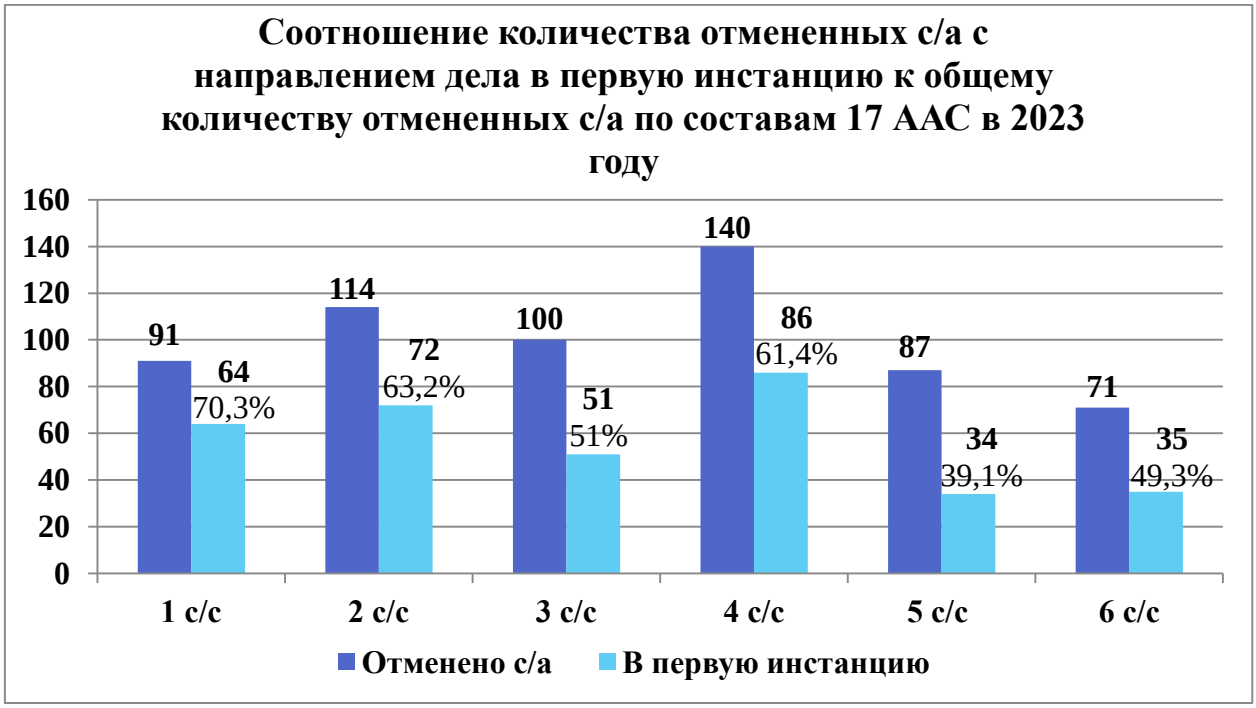

Наибольший процент отмен судебных актов апелляционного суда с принятием нового судебного акта наблюдается в **5** судебном составе – **44,8%** от количества отмен судебных актов, принятых **5** судебным составом; *наименьший* процент таких отмен в **1** судебном составе – **8,8%**.

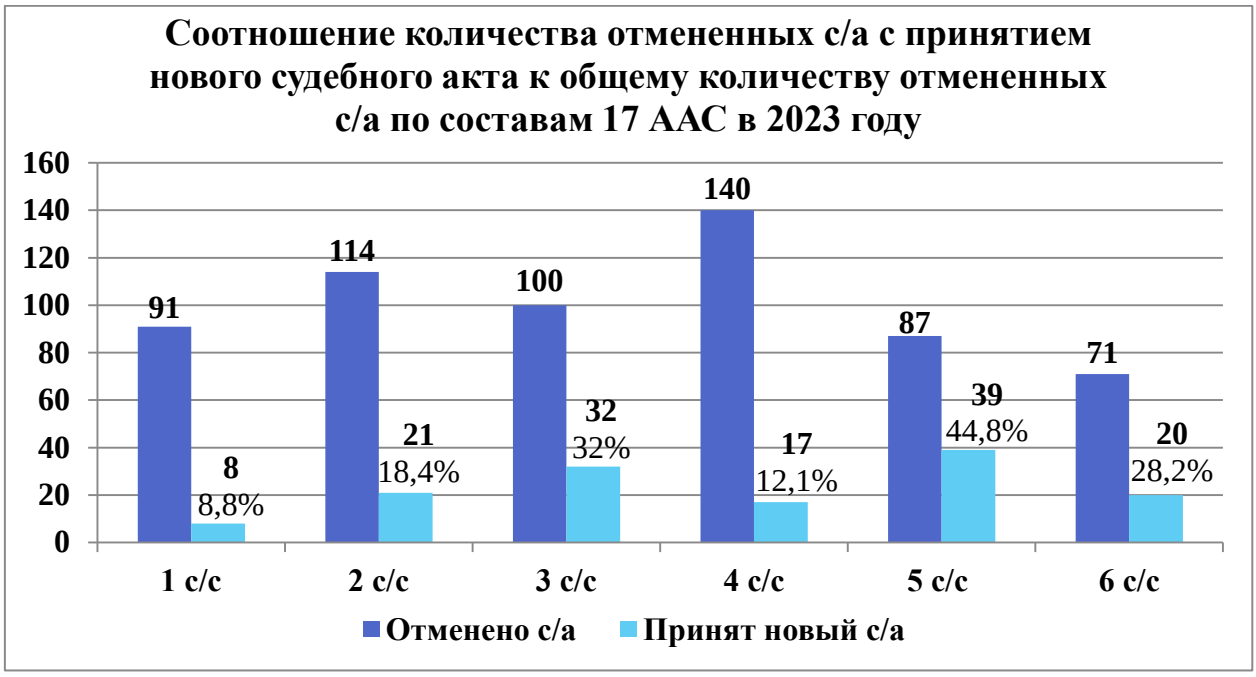

Наибольший процент отмен судебных актов с направлением дела на новое рассмотрение в суд апелляционной инстанции в **4** судебном составе – **15%** от количества отмен судебных актов, принятых **4** судебным составом; в **5** судебном составе отмен с указанным результатом не состоялось.

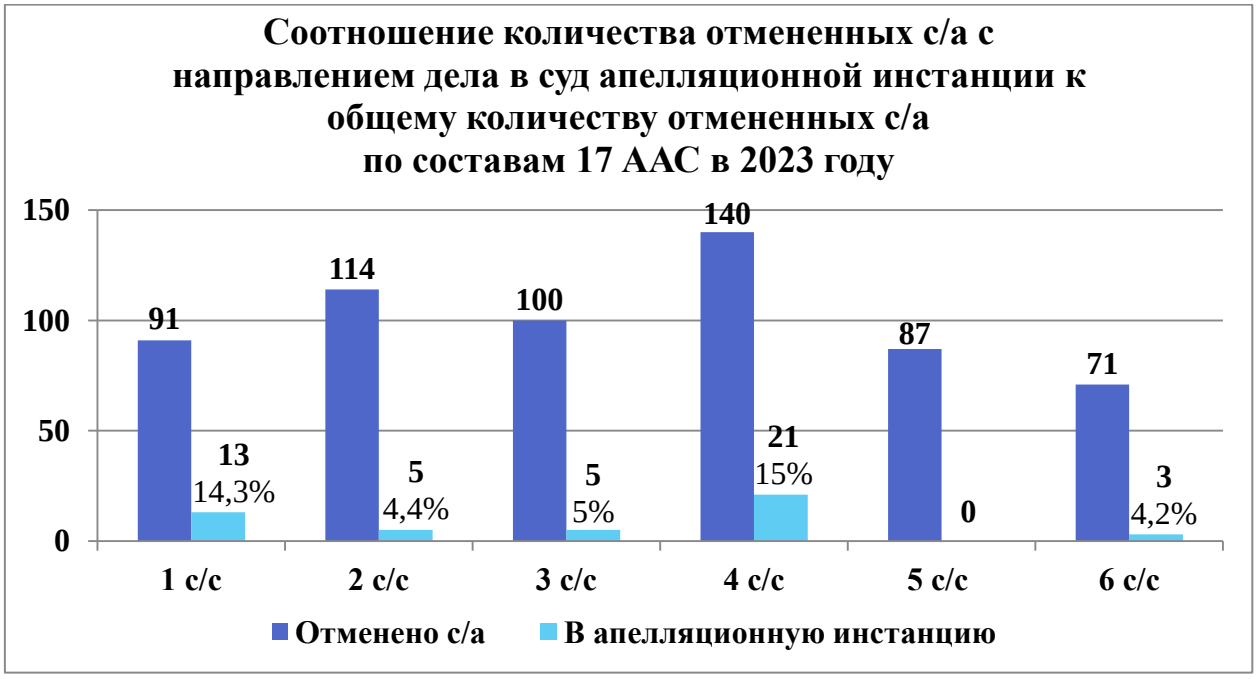

Наибольший процент отмен судебных актов с прекращением производства по делу в **4** судебном составе – **8,6%** от количества отмен судебных актов, принятых **4** судебным составом; в **5** судебном составе отмен с указанным результатом не состоялось.

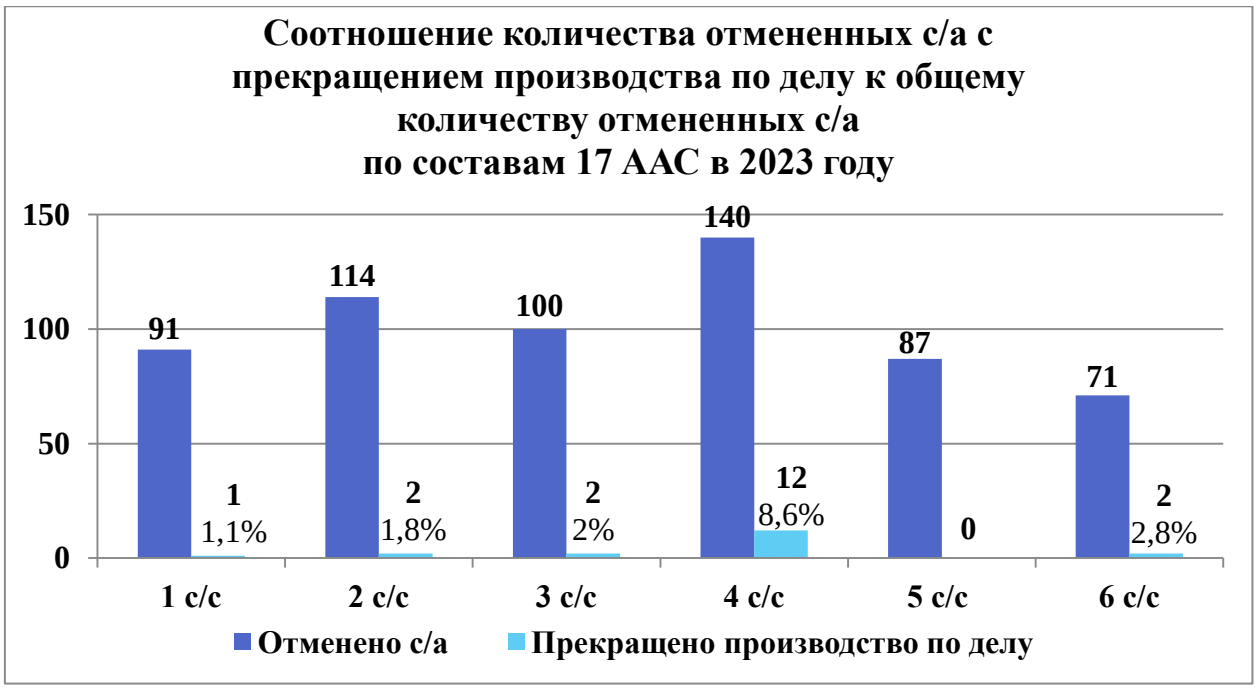

В 2023 году из общего количества пересмотренных кассационных жалоб на судебные акты Семнадцатого арбитражного апелляционного суда **572** судебных акта приняты по делам в порядке упрощённого производства, что составляет **7,8%** от общего количества пересмотренных в 2023 году судебных актов (в 2022 году – **846** или **10,8%**; в 2021 году – **745** или **9,4%**). Из них:

366 судебных актов или **5%** по делам Арбитражного суда Свердловской области (**563** судебных акта или **7,2%** в 2022 году);

121 судебный акт или **1,7%** по делам Арбитражного суда Пермского края (**166** судебных актов или **2,1%** в 2022 году);

85 судебных актов или **1,2%** по делам Арбитражного суда Удмуртской Республики (**117** судебных актов или **1,5%** в 2022 году).

По результатам пересмотра отменено **48** судебных актов по делам, рассмотренным в порядке упрощённого производства. Производство прекращено по **4** кассационным жалобам.

Результаты пересмотра судебных актов Семнадцатого арбитражного апелляционного суда Арбитражным судом Уральского округа

Из **7136** пересмотренных Арбитражным судом Уральского округа судебных актов Семнадцатого арбитражного апелляционного суда:
– **4514** кассационных жалоб по делам Арбитражного суда Свердловской области (**63,3%** от общего количества рассмотренных кассационных жалоб);
– **1793** кассационные жалобы по делам Арбитражного суда Пермского края (**25,1%** от общего количества рассмотренных кассационных жалоб);
– **829** кассационных жалоб по делам Арбитражного суда Удмуртской Республики (**11,6%** от общего количества рассмотренных кассационных жалоб).

По результатам рассмотрения Арбитражным судом Уральского округа кассационных жалоб по делам Семнадцатого арбитражного апелляционного суда отменен (изменен)[4] **571** судебный акт, что составило **8%** от количества пересмотренных и **2,6%** от количества рассмотренных судебных актов (с учетом заявлений о пересмотре по новым и вновь открывшимся обстоятельствам, принятии обеспечительных мер, процессуальном правопреемстве, возмещении судебных расходов и заявлений в связи с совершением исполнительных действий, определений о возвращении апелляционной жалобы).

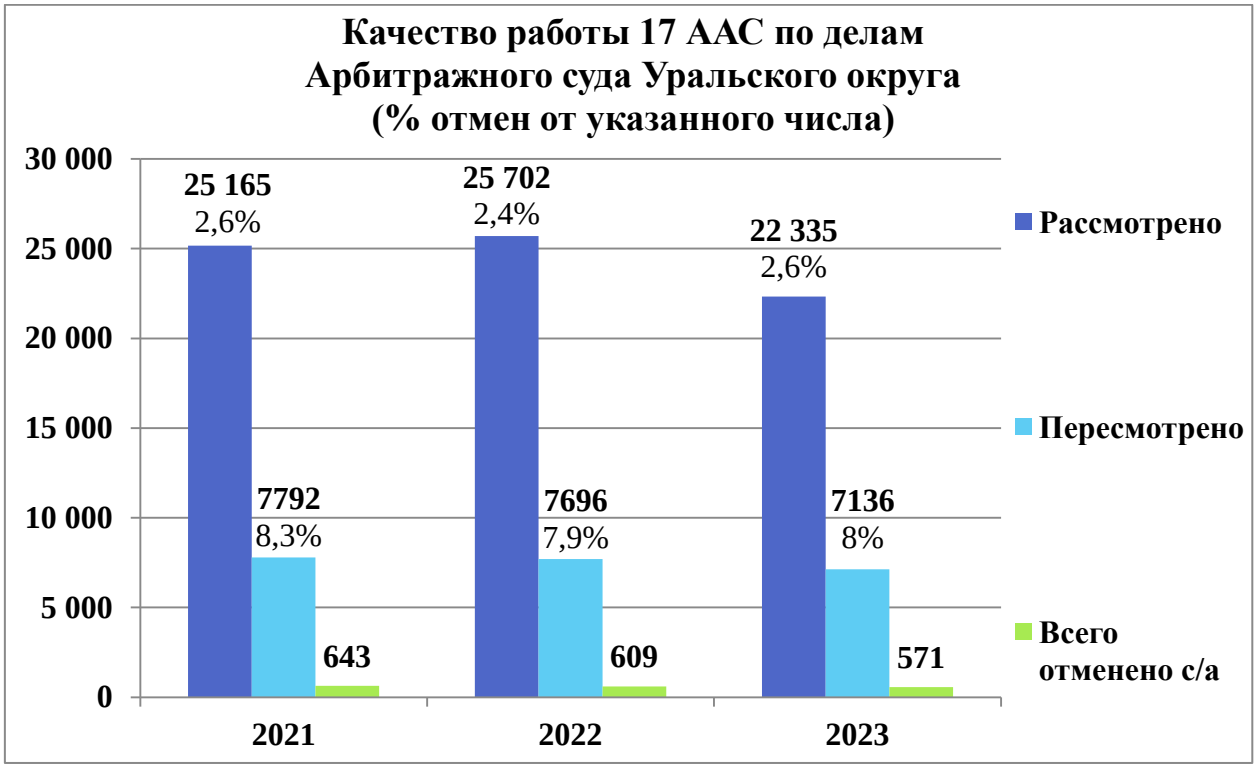

[4] Здесь и далее – отменено.

При сравнении с показателями 2022 года наблюдается *увеличение* процентного показателя отмен судебных актов по отношению к количеству пересмотренных судебных актов на **0,1%** и на **0,2%** относительно количества рассмотренных дел.

В сравнении с 2021 годом процентный показатель отмен судебных актов по отношению к количеству пересмотренных судебных актов *уменьшился* на **0,3%** и остался неизменным по отношению к количеству рассмотренных дел, составив **2,6%**.

Анализ отмен по основаниям свидетельствует о том, что наибольшее количество судебных актов апелляционного суда отменено в связи с нарушением или неправильным применением норм материального права – **51,5%** от количества отмененных судебных актов (в 2022 году – **48,9%**, в 2021 году – **50,2%**).

В связи с нарушением или неправильным применением норм процессуального права отменено **24,5%** судебных актов (в 2022 году – **25,3%**, в 2021 году – **25%**).

В связи с несоответствием выводов суда обстоятельствам дела отменено **21,5%** судебных актов (в 2022 году – **21,2%**, в 2021 году – **22,1%**).

В связи с утверждением мирового соглашения отменено **2,5%** судебных актов (в 2022 году – **4,6%**, в 2021 году – **2,6%**).

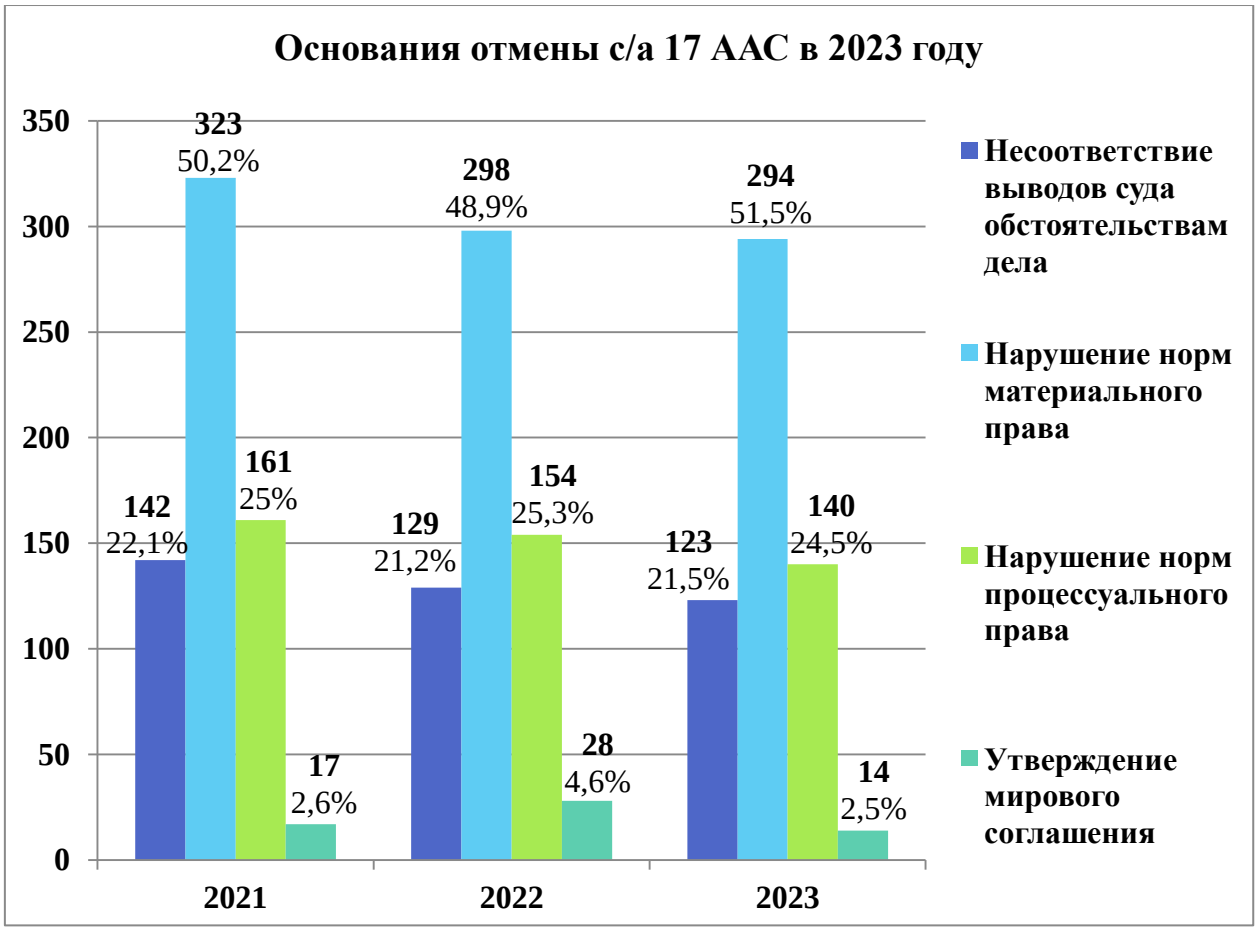

Анализ количества отмененных судебных актов апелляционного суда с разбивкой по делам судов первой инстанции выглядит следующим образом[5]:

– в целом по суду процентный показатель отмен судебных актов увеличился на **0,3%** по сравнению с аналогичным показателем 2022 года, уменьшившись на **0,2%** по сравнению с аналогичным показателем 2021 года, составив **7,8%** от общего количества пересмотренных Арбитражным судом Уральского округа судебных актов;

– показатель отмен по делам *Арбитражного суда Свердловской области* вырос на **0,4%** по сравнению с показателем 2022 года и уменьшился на **0,8%** по сравнению с 2021 годом, составив **8,1%** от общего количества пересмотренных судебных актов по делам указанного суда;

– показатель отмен по делам *Арбитражного суда Пермского края* уменьшился на **0,6%** по сравнению с аналогичным показателем предыдущего года, по сравнению с 2021 годом показатель увеличился на **0,3%**, составив **7%** от общего количества пересмотренных судебных актов по делам указанного суда.

– показатель отмен по делам *Арбитражного суда Удмуртской Республики* вырос на **1,1%** по сравнению с аналогичным показателем предыдущего года, с показателем 2021 года – на **2,2%**, составив **7,7%** от общего количества пересмотренных судебных актов по делам указанного суда.

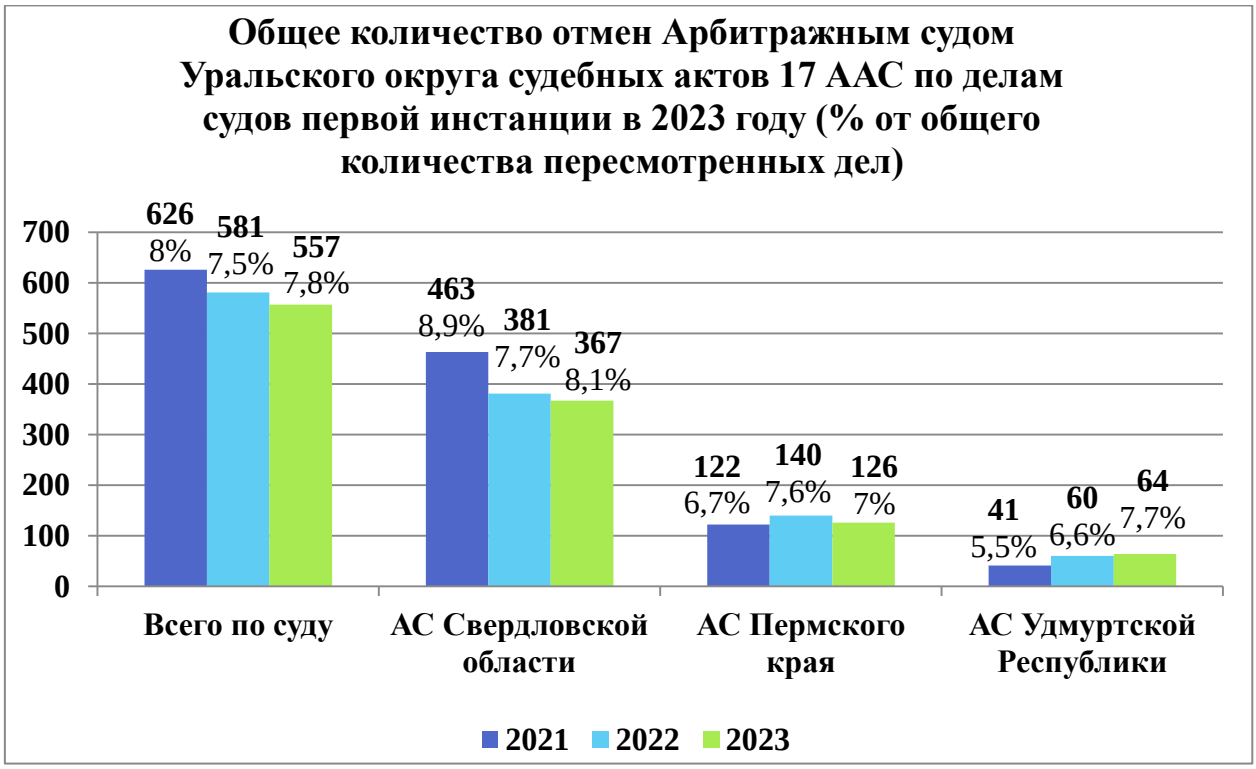

[5] Здесь и далее количество отмен указано без учёта отмен, связанных с заключением мирового соглашения.

В целом процентный показатель по суду в 2023 году составил **24,2%** от общего количества отмен судебных актов, увеличение составило **1,7%** по сравнению с аналогичным показателем 2022 года, по сравнению с 2021 годом уменьшение составило **0,9%**.

Наибольший процент отмен судебных актов *с принятием нового судебного акта* наблюдается по делам Арбитражного суда Удмуртской Республики – **25%** от общего количества отмен судебных актов по делам указанного суда. При этом процентный показатель уменьшился по сравнению с 2022 годом на **10%**, по сравнению с 2021 годом рост составил **5,5%**.

По делам Арбитражного суда Свердловской области процентный показатель вырос на **6,2%** по сравнению с 2022 годом и на **1,5%** уменьшился по отношению к показателям 2021 года, составив **24,8%** от общего количества отмен по делам указанного суда.

По делам Арбитражного суда Пермского края произошло снижение процентного показателя на **5,7%** по сравнению с 2022 годом, по сравнению с 2021 годом увеличение составило **0,1%**. Показатель за 2023 год по указанному суду составил **22,2%**.

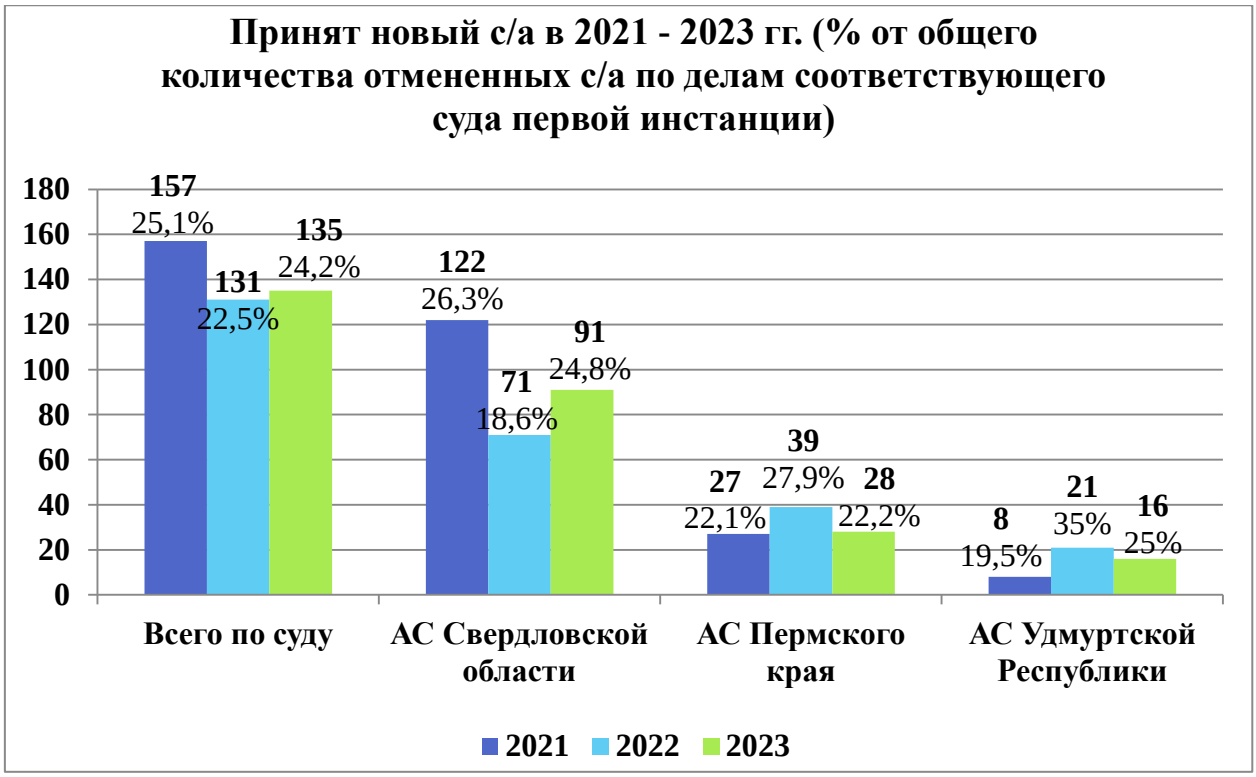

В целом по суду в 2023 году количество дел, направленных по итогам пересмотра в Арбитражном суде Уральского округа на *новое рассмотрение в суд первой инстанции* составило **57,5%**. В сравнении с процентным показателем 2022 года уменьшение составило **0,3%**, в сравнении с 2021 годом рост составил **2,2%**.

Наибольший процент отмен судебных актов с направлением дела на новое рассмотрение в суд первой инстанции отмечается по делам Арбитражного суда Пермского края – **61,1%**, в сравнении с 2022 годом наблюдается увеличение на **8,2%**, с 2021 годом – на **4,5%**.

По Арбитражному суду Удмуртской Республики рост составил **20,9%** в сравнении с 2022 годом, с 2021 годом процентный показатель снизился на **0,1%**, составив **60,9%** в 2023 году.

Наименьший процент отмен судебных актов с направлением дела на новое рассмотрение в суд первой инстанции наблюдается по делам Арбитражного суда Свердловской области – **55,6%** от общего количества отмен по делам соответствующего суда. Процентный показатель уменьшился на **6,9%** относительно 2022 года, относительно показателя 2021 года увеличение составило **1,2%**.

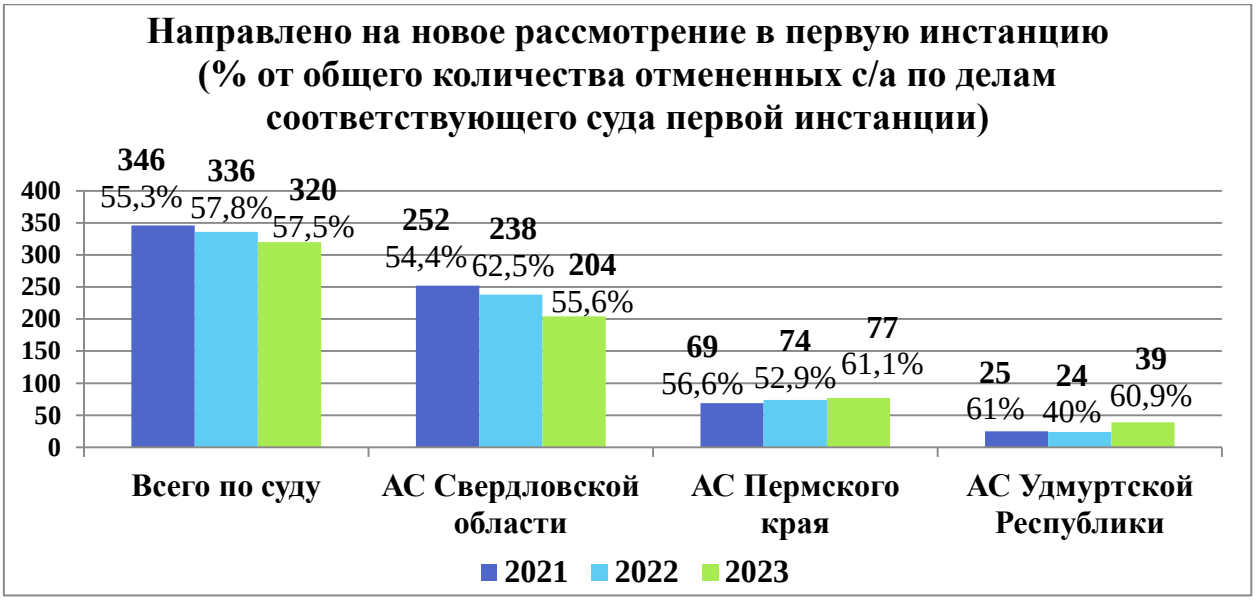

В целом по суду процентный показатель отмен *с оставлением в силе судебного акта первой инстанции* составил **10,2%**, уменьшившись на **0,8%** по сравнению с 2022 годом, относительно данных 2021 года – на **1%**.

Наибольший процент отмен судебных актов с *оставлением в силе судебного акта первой инстанции* отмечается по делам Арбитражного суда Пермского края – **11,1%**. В сравнении с 2022 годом процентный показатель снизился на **0,3%**, с 2021 годом – на **2,8%**.

По делам Арбитражного суда Удмуртской Республики наблюдается снижение процентного показателя относительно 2022 года на **7,4%**, относительно 2021 года рост составил **6%**. Показатель за 2023 год по указанному суду составил **10,9%**.

По делам Арбитражного суда Свердловской области процентный показатель увеличился в сравнении с 2022 годом на **0,1%**, в сравнении с 2021 годом наблюдается уменьшение на **1,2%**.

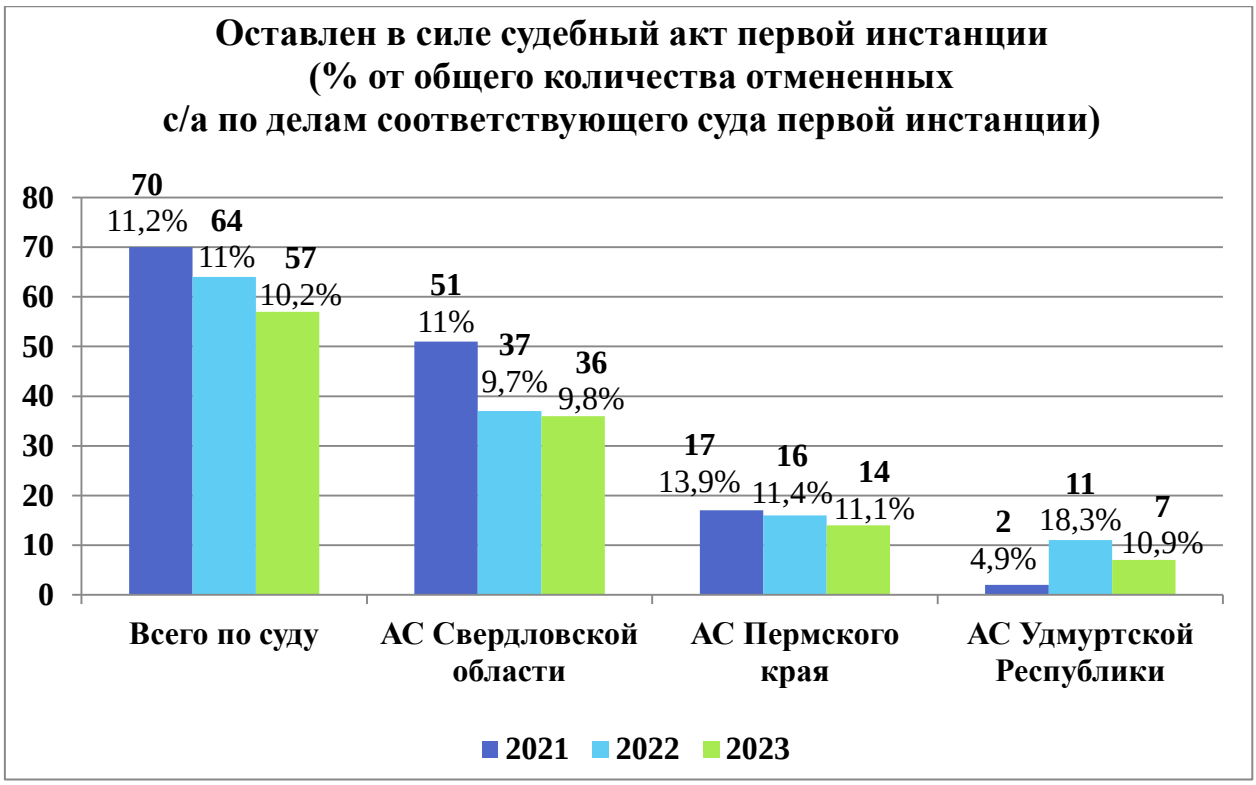

В 2023 году количество отмен судебных актов *с направлением дела на новое рассмотрение в суд апелляционной инстанции* составило **7,9%** от общего количества отмененных судебных актов Семнадцатого арбитражного апелляционного суда. Процентный показатель уменьшился на **0,4%** по сравнению с 2022 годом, по сравнению с 2021 годом – на **0,9%**.

Наибольший процент отмен наблюдается по делам Арбитражного суда Свердловской области – **9,5%**. Процентный показатель вырос относительно 2022 года на **0,3%**, относительно 2021 года – на **1,3%**.

Наименьший процент отмен судебных актов наблюдается по делам Арбитражного суда Удмуртской Республики – **3,1%**, что на **3,6%** меньше относительно показателя 2022 года и на **11,5%** относительно 2021 года.

По делам Арбитражного суда Пермского края количество отмен судебных актов с направлением дела на новое рассмотрение в суд апелляционной инстанции составило **5,6%**. Уменьшение по отношению к процентному показателю 2022 года составило **0,8%**, по отношению к 2021 году – **1%**.

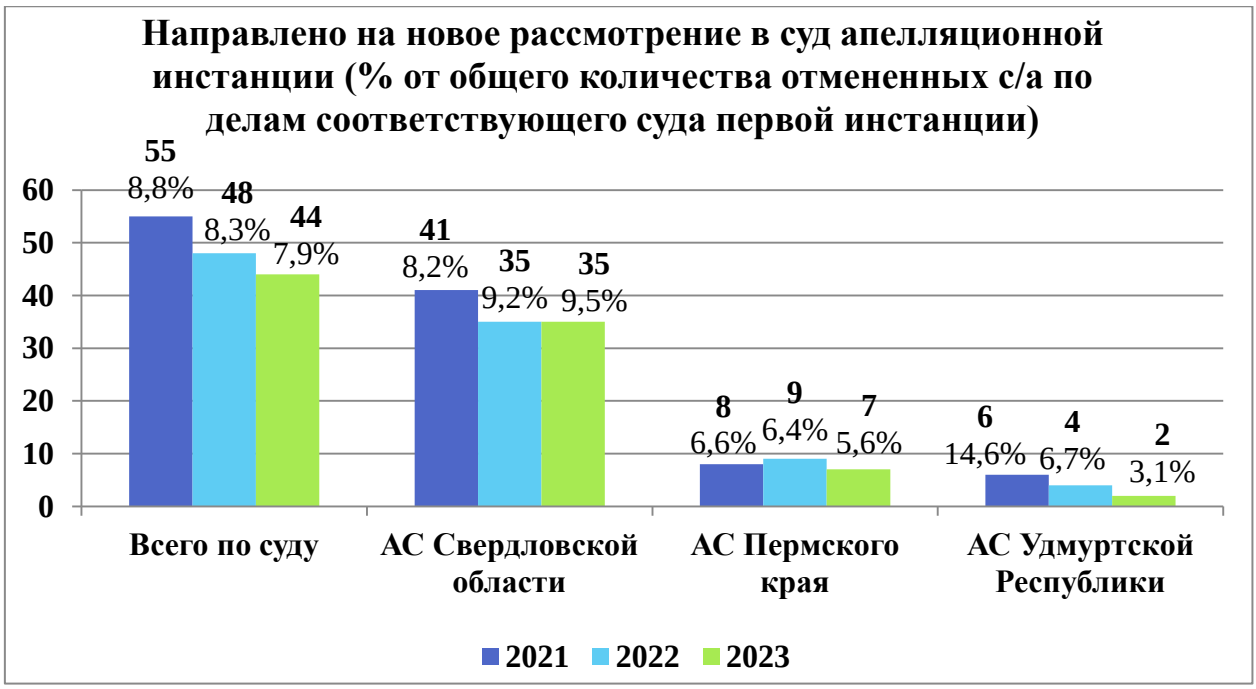

В 2023 году процентный показатель количества отмен *в связи с прекращением производства по делу* (без учета мирового соглашения) по суду уменьшился на **0,1%** по сравнению с 2022 годом и остался неизменным по сравнению с 2021 годом, составив **0,2%**.

По делам Арбитражного суда Свердловской области количество отмен судебных актов с прекращением производства по делу составило **0,3%**, в предыдущих периодах отмен по данному результату не состоялось.

В 2023 году судебные акты Арбитражного суда Пермского края и Арбитражного суда Удмуртской Республики с прекращением производства по делу не отменялись.

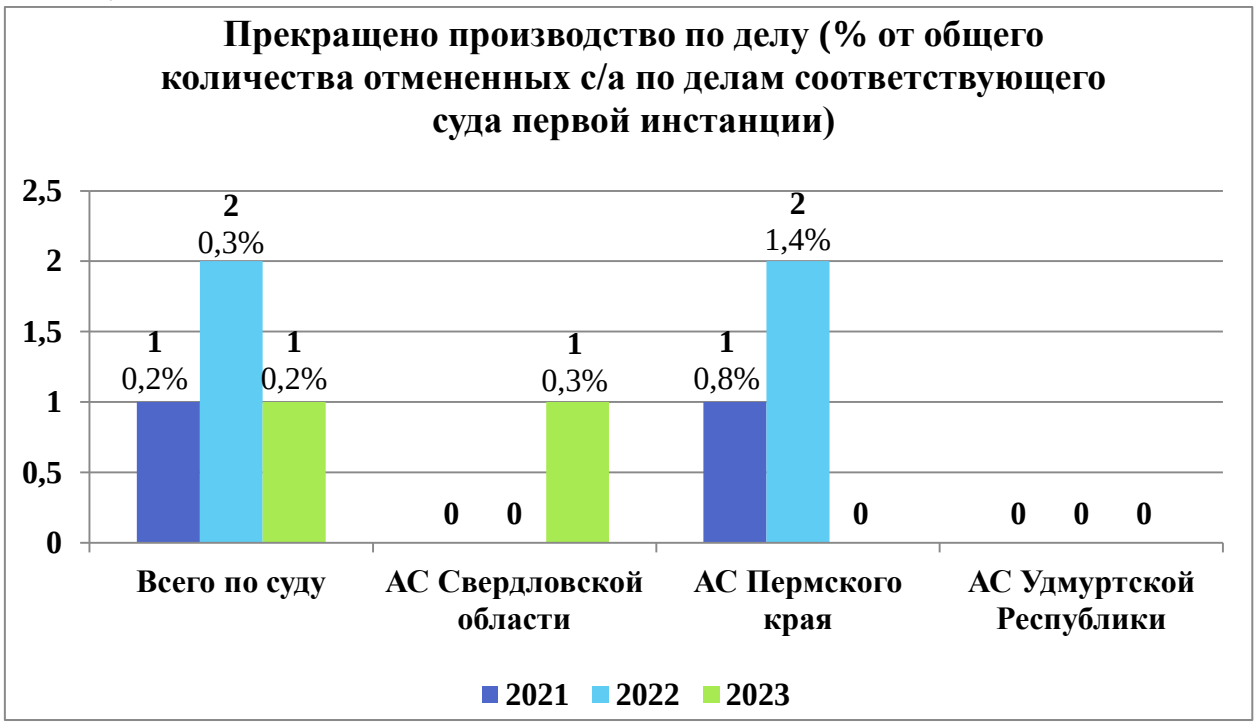

Результаты пересмотра судебных актов Семнадцатого арбитражного апелляционного суда Судом по интеллектуальным правам

В 2023 году Судом по интеллектуальным правам пересмотрено **158** судебных актов Семнадцатого арбитражного апелляционного суда, из которых отменено **32** судебных акта, что составляет **20,3%** от количества пересмотренных данным судом судебных актов и **0,1%** от общего количества рассмотренных Семнадцатым арбитражным апелляционным судом дел.

Для сравнения, в 2022 году было отменено **15** судебных актов из **131** пересмотренного, показатель качества составлял **11,5%** от количества пересмотренных данным судом судебных актов и **0,06%** от общего количества рассмотренных Семнадцатым арбитражным апелляционным судом дел. В 2021 году отменено **13** судебных актов из **114** пересмотренных, и показатель качества составлял **11,4%** от количества пересмотренных данным судом судебных актов и **0,06%** от общего количества рассмотренных Семнадцатым арбитражным апелляционным судом дел.

На протяжении сравниваемых периодов наблюдается *увеличение* процентного показателя отмен от количества пересмотренных судебных актов: на **8,8%** в сравнении с 2022 годом и на **8,9%** в сравнении с 2021 годом. Вместе с тем существенного изменения показателя качества в зависимости от общего количества рассмотренных Семнадцатым арбитражным апелляционным судом дел не имеется.

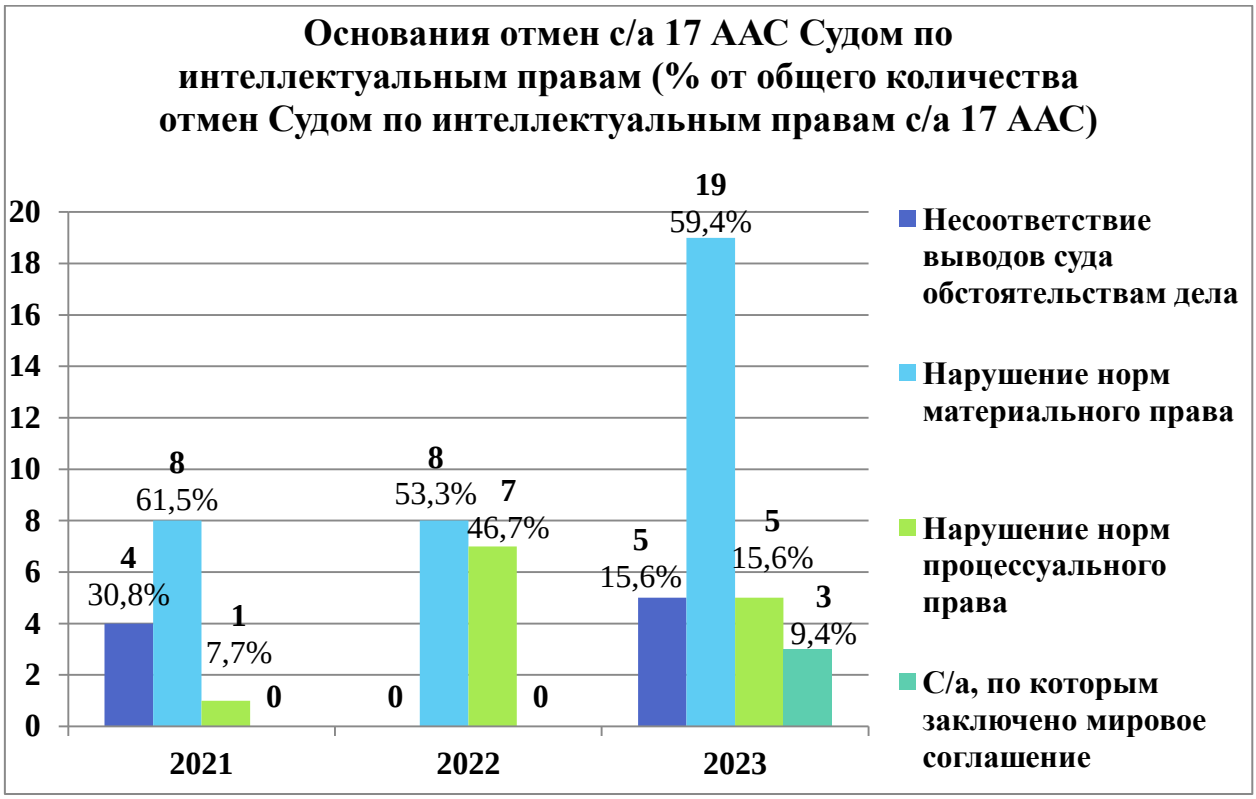

По сравнению с аналогичными показателями предыдущих годов процентное соотношение количества отмен в связи с нарушением или неправильным применением норм материального права *увеличилось* на **6,1%** по сравнению с 2022 годом, в сравнении с 2021 годом *уменьшение* составило **2,1%.** Данный показатель в 2023 году составил **59,4%** от общего количества отмен.

В 2023 году число судебных актов, отмененных в связи с нарушением или неправильным применением норм процессуального права, составило **15,6%,** по сравнению с 2022 годом *уменьшение* составило **31,1%**, по сравнению с 2021 годом *рост* составил **7,9%**.

В связи с несоответствием выводов суда обстоятельствам дела отменено **15,6%** судебных актов. В сравнении с 2021 годом *уменьшение* составило **15,2%**. В 2022 году отмен по данному основанию не состоялось.

В связи с заключением мирового соглашения отменено **9,4%** судебных актов, в сравниваемых периодах отмен по указанному основанию не состоялось.

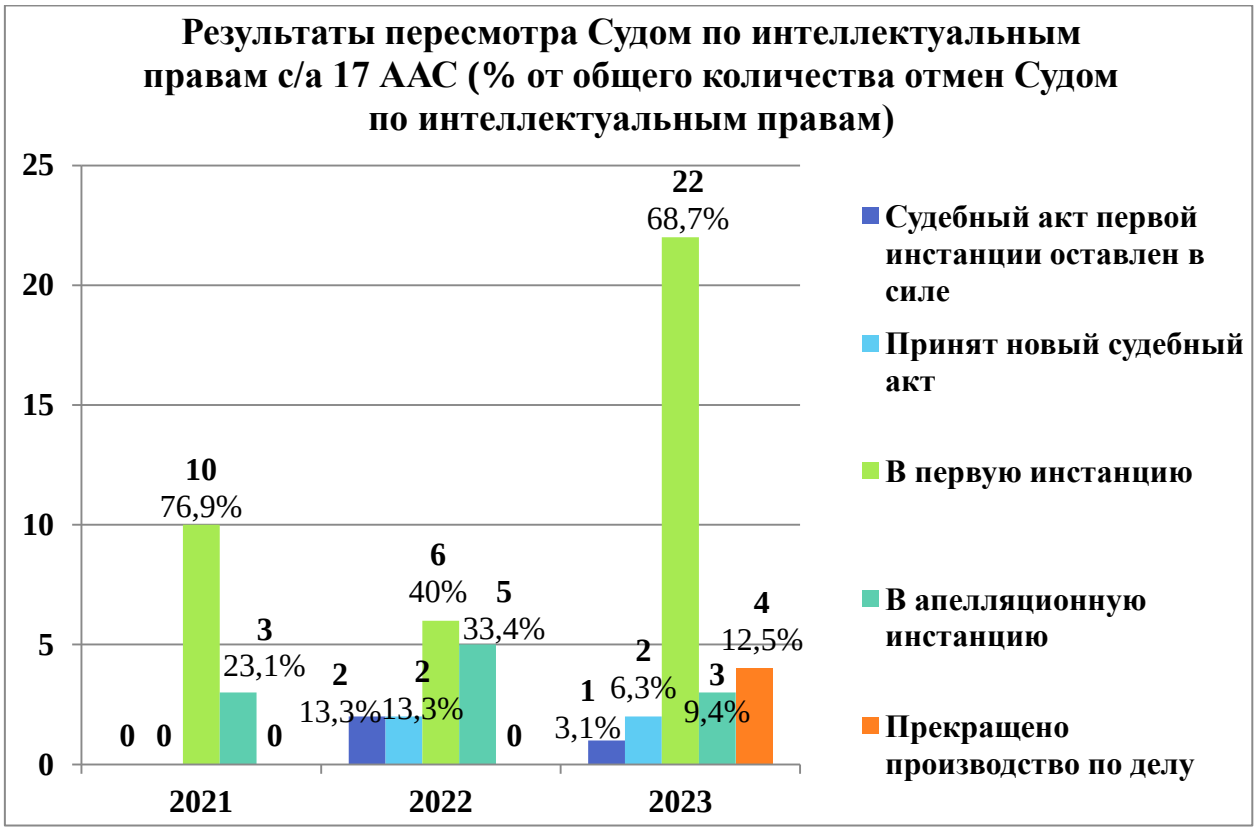

Наибольшее количество судебных актов отменено Судом по интеллектуальным правам с направлением дела на новое рассмотрение в суд первой инстанции – **68,7%** от общего количества отмененных судебных актов указанным судом. Процентный показатель от общего количества отмененных судебных актов по данному результату пересмотра *увеличился* по сравнению с аналогичным показателем прошлого года на **28,7%** и

уменьшился на **8,2%** по сравнению с 2021 годом.

Показатель отмен с направлением дела в суд апелляционной инстанции составил **9,4%**. Относительно данных 2022 года показатель *снизился* на **24%**, относительно данных 2021 года – на **13,7%**.

Показатель отмен судебных актов с оставлением в силе судебного акта суда первой инстанции в 2023 году составил **3,1%**. В сравнении с 2022 годом процентный показатель *снизился* на **10,2%**. В 2021 году судебных актов, отмененных с указанным результатом, не выносилось.

Также не выносились в 2021 и 2022 годах отмен с прекращением производства по делу, в 2023 году указанный показатель составил **12,5%**.

Показатель отмен с принятием нового судебного акта составил **6,3%**. В сравнении с 2022 годом процентный показатель *снизился* на **7%**. В 2021 году судебных актов, отмененных с указанным результатом, не выносилось.

Результаты пересмотра судебных актов Семнадцатого арбитражного апелляционного суда Верховным Судом Российской Федерации.

В отчетном периоде Верховным Судом Российской Федерации[6] по результатам рассмотрения кассационных жалоб пересмотрено **18** судебных актов Семнадцатого арбитражного апелляционного суда (**0,08%** от рассмотренных судом дел), из них отменено **18** дел (**100%** от пересмотренных ВС РФ дел). Для сравнения, в 2022 году ВС РФ было пересмотрено **22** судебных акта, в результате отменено **21** (**95,5%**), в 2021 году пересмотрено **22** судебных акта, в результате отменено **16** (**72,7%**).

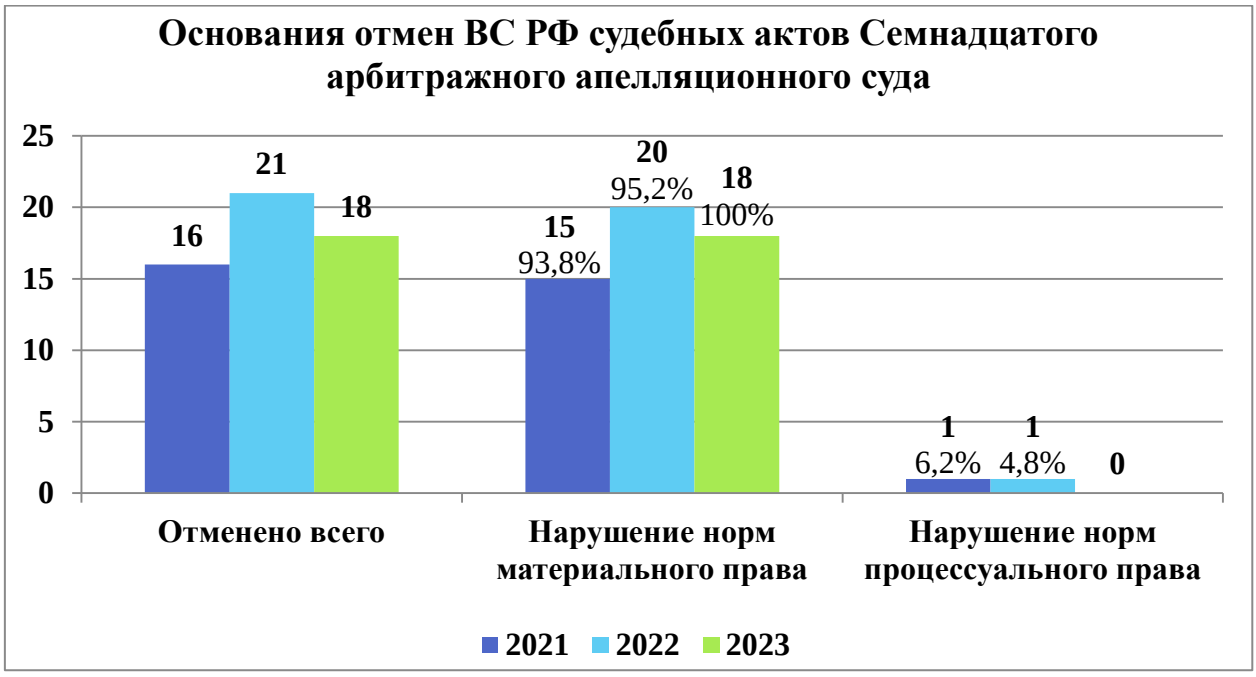

[6] Далее – ВС РФ.

В 2023 году процентный показатель отмен в связи с нарушением норм материального права увеличился в сравнении с 2022 годом на **4,8%**, в сравнении с 2021 годом – на **6,2%** и составил **100%** от общего количества отмененных судебных актов.

В 2023 году отмен с нарушением норм процессуального права не состоялось.

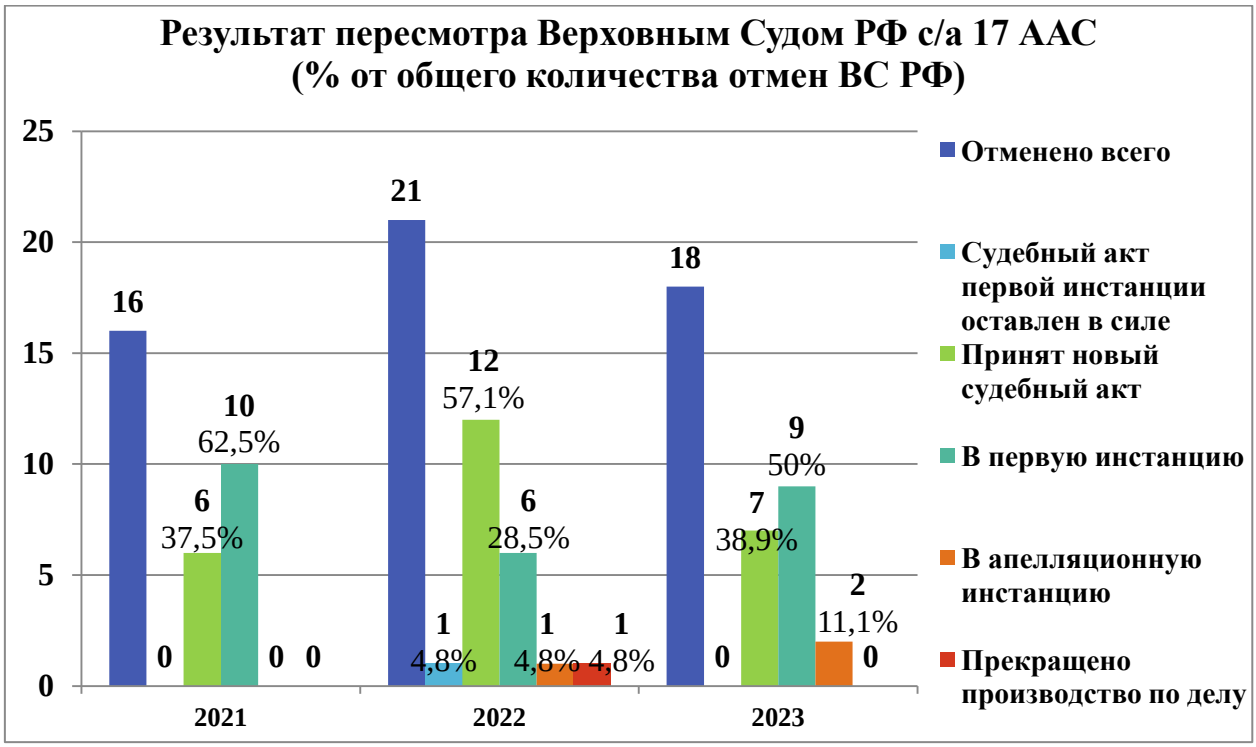

Наибольшее количество дел Семнадцатого арбитражного апелляционного суда в 2023 году отменено с направлением дела на новое рассмотрение в суд первой инстанции – **9** дел (**50%** от общего количества отмененных ВС РФ судебных актов). Данный показатель увеличился на **21,5%** по сравнению с аналогичным показателем 2022 года (**6** дел или **28,5%**), по сравнению с 2021 годом уменьшение составило **12,5%** (**10** дел или **62,5%**).

Показатель отменен с принятием нового судебного акта составил **7** дел или **38,9%** от количества отмененных ВС РФ судебных актов, наблюдается уменьшение по сравнению с процентным показателем 2022 года на **18,2%** (**12** дел или **57,1%**), по сравнению с 2021 годом рост составил **1,4%** (**6** дел или **37,5%**).

Два дела были отменены с направлением дела в суд апелляционной инстанции (**11,1%** от общего количества отмененных ВС РФ судебных актов). В сравнении с показателем 2022 года рост составил **6,3%**, в 2021 году отмен с направлением в суд апелляционной инстанции не состоялось.

В 2023 году отмен с прекращением производства по делу и с оставлением в силе судебного акта первой инстанции не выносилось.